



**UniCCo**

Unión de Crédito para la Contaduría Pública S. de C.V.

Boletín Electrónico · No. 2019 · 87 · Febrero 19, 2019

# ComUniCCo Financiero

## 87

Indicadores económicos • Agenda quincenal • Mercado cambiario • Mercado de dinero  
Mercado accionario • Bolsas internacionales • Materias primas • Bonos del tesoro y Eurobonos

## CONTENIDO

	Pág.
● Indicadores económicos	3
● Agenda quincenal	8
● Mercado cambiario	9
● Mercado de dinero	9
● Mercado accionario	11
● Bolsas internacionales	16
● Materias primas	16
● Bonos del tesoro y Eurobonos	17

## INDICADORES ECONÓMICOS

### ORGANIZACIÓN PARA LA COOPERACIÓN Y EL DESARROLLO ECONÓMICOS (OCDE)

Los indicadores compuestos avanzados de la OCDE continúan marcando una tendencia a la **ralentización económica** en la mayor parte de sus países miembros. Esos signos de ralentización son perceptibles en la zona euro como conjunto, así como en sus grandes países, pero también en Estados Unidos o Canadá, señaló la OCDE en un comunicado. El indicador -que señala por anticipado inflexiones en el ciclo económico- bajó a 99.2 en diciembre desde 99.3 un mes antes, quedando por sexto mes consecutivo debajo del nivel de 100 que marca la media de largo plazo.

La **tasa de desempleo** de la OCDE fue estable en diciembre de 2018, por tercer mes consecutivo. En 5.2%, este nivel está tres puntos porcentuales por debajo del máximo de enero de 2013. En toda la OCDE, 33.4 millones de personas estaban desempleadas. Entre diciembre de 2017 y diciembre de 2018, la tasa de desempleo disminuyó en 0.3%. La tasa de desempleo de la OCDE para los jóvenes (personas de 15 a 24 años) fue de 11.2% en diciembre, un aumento de 0.2% respecto al mes anterior y una disminución de 0.2% comparada con un año antes.

### ORGANIZACIÓN INTERNACIONAL DEL TRABAJO (OIT)

El **desempleo mundial** descendió en 2018 una décima hasta el 5%, y por primera vez en nueve años igualó la tasa anterior a la crisis financiera, según la OIT. En su informe sobre las "Perspectivas Sociales y del Empleo en el mundo," alerta sobre la persistencia de la precariedad y de la brecha de género. Además, prevé que el desempleo siga descendiendo en 2019 hasta el 4.9%, tasa que se mantendría en 2020. En cifras absolutas, sin embargo, significaría un aumento del número de desempleados mundiales de los 172 millones de 2018 a 174 millones en 2020.

### ESTADOS UNIDOS

Indicador	Anterior	Actual	Variación
Balanza comercial (nov)	-55,699	-49,313	6,386 mdd
Crédito al consumo (dic)	0.56%	0.41%	-0.15%
Cuenta pública (dic)	-23,192	13,539	36,731 mdd
Gasto en construcción (nov)	3.40%	3.40%	0.00% anual
Inventarios mayoristas (nov)	7.00%	6.50%	-0.50% anual
ISM Servicios (ene)	58.00	56.70	-1.30 pts
Pedidos de fábrica (nov)	-2.10%	-0.60%	1.50%
Precios al consumidor (ene)	1.90%	1.60%	-0.30% anual
Precios al productor (ene)	2.50%	2.00%	-0.50% anual
Precios de importación (ene)	-1.00%	-0.50%	0.50%
Producción industrial (ene)	0.10%	-0.60%	-0.70%
Sentimiento del consumidor (prel. feb)	91.20	95.50	4.30 pts
Solicitudes de desempleo	253,000	239,000	-14,000 plazas
Ventas minoristas (dic)	0.10%	-1.20%	-1.30%

\* Periodo anterior: dic 17

### ZONA EURO

La Comisión Europea (CE) rebajó seis décimas su previsión de **crecimiento en la eurozona** para el año 2019 hasta el 1.3%, mientras que para la Unión Europea (UE) la redujo cuatro décimas hasta el 1.5%. También revisó a la baja el crecimiento del PIB en 2020 para la eurozona (hasta el 1.6% desde 1.7%) y para la UE (al 1.7% desde 1.8%). "Nuestra previsión se revisa a la baja, en particular, para las mayores economías de la eurozona. Eso refleja factores externos, como las tensiones comerciales y la ralentización en mercados emergentes, sobre todo, en China", declaró la Comisión. También hizo referencia a las "preocupaciones" por el vínculo entre los bancos y la deuda pública, así como por la sostenibilidad de la deuda. La CE apuntó además, la posibilidad de un "brexit" duro que podría crear "incertidumbre adicional". La CE también revisó a la baja el crecimiento económico de 2018 en la eurozona y el conjunto de la Unión (dos décimas menos frente a la estimación de noviembre, hasta el 1.9%). Bruselas espera que la inflación en la eurozona se ubique en 1.4% este año y en 1.5% el siguiente.

Indicador	Anterior	Actual	Variación
Balanza comercial (dic)	15,800	15,600	-200 mde
Confianza de los inversionistas,			
Sentix (feb)	-1.50	-3.70	-2.20 pts
PMI Servicios (ene)	51.20	51.20	0.00 pts
Producción industrial (dic)	-1.70%	-0.90%	0.80%
Producto Interno Bruto (4T18)	1.60%	1.20%	-0.40% anual
Producto Interno Bruto (2018)	2.40%	1.80%	-0.60% anual
Ventas minoristas (dic)	1.80%	0.80%	-1.00% anual

## REINO UNIDO

Las ventas de autos se redujeron en enero por quinto mes consecutivo, ya que la mayor demanda de compradores privados no compensó la caída en los registros de empresas y flotas. Datos de la Sociedad de Fabricantes y Comerciantes de Motores (SMMT) informaron que las ventas de autos nuevos cayeron 1.6% anual en enero a 161,013 unidades. El comienzo del año también fue testigo de un aumento en la demanda de vehículos con combustible alternativo. Las reservas para vehículos eléctricos, híbridos enchufables e híbridos aumentaron 26.3%, lo que representa una cuota de mercado del 6.8%.

El Banco de Inglaterra dejó sin cambios su **tasa de interés clave** en 0.75%, como se esperaba, y las compras de bonos corporativos en GBP 10 mil millones y las compras de bonos gubernamentales en GBP 435 mil millones. Dijo que "El crecimiento económico del Reino Unido se desaceleró a fines de 2018 y parece haberse debilitado aún más a principios de 2019". "Esta desaceleración refleja principalmente una actividad más suave en el extranjero y los mayores efectos de las incertidumbres del Brexit al interior", añadió. El Banco de Inglaterra recortó los **pronósticos de crecimiento para la economía** del Reino Unido y dijo que las perspectivas seguían siendo muy sensibles a los efectos del Brexit. En su Informe de inflación, el Banco redujo el pronóstico de crecimiento para este año a 1.2% desde el 1.7% previsto en noviembre, el ritmo más lento en una década y el mayor recorte en la proyección desde el referéndum de 2016. Para el año 2020 bajó su pronóstico a 1.5%, y el de 2021 lo elevó a 1.9%. El pronóstico anterior para ambos años fue de

1.7%. El banco señaló que las expectativas del mercado para la ruta de la tasa bancaria han disminuido y ahora los mercados están experimentando un aumento gradual de la tasa a alrededor del 1.1% para fines de 2021, en comparación con el 1.4% registrado en noviembre. El banco central dijo que "si la economía se desarrollara ampliamente en línea con sus proyecciones del Informe de Inflación, sería apropiado un endurecimiento continuo de la política monetaria durante el período de pronóstico, a un ritmo gradual y en una medida limitada para devolver la inflación de manera sostenible al objetivo del 2 por ciento en un horizonte convencional". El Banco Central proyectó que la inflación podría alcanzar el 6.5% cuando la libra se sumerja en un Brexit no negociable o desordenado.

El presidente de la Comisión Europea (CE), Jean-Claude Juncker, en una reunión con la "premier" británica, Theresa May" se mostró dispuesto a **revisar y modificar la declaración política** sobre la futura relación de la Unión Europea con Reino Unido, pero rechazó renegociar el acuerdo de retirada.

Indicador	Anterior	Actual	Variación
PMI Servicios (ene)	51.20	50.10	-1.10 pts
Precios al consumidor (ene)	2.10%	1.80%	-0.30% anual
Producto Interno Bruto (4T18)	1.60%	1.30%	-0.30% anual
Ventas minoristas (ene)	3.10%	4.20%	1.10% anual

## CHINA

Los **precios de las viviendas** en las ciudades chinas aumentaron a un menor ritmo en enero y se espera que se mantengan estables, según la Academia de Índices de China. El precio medio de la vivienda nueva en 100 ciudades aumentó 0.22 por ciento intermensual en enero, una caída de 0.03 puntos porcentuales con respecto a 2018. Mientras, las casas de segunda mano en las diez principales ciudades del país registraron una caída del precio medio de 0.64 por ciento intermensual, comparado con la baja del 0.82 por ciento en diciembre.

La **inversión extranjera directa (IED)** aumentó en enero 4.8% interanual para sumar 84,180 millones de yuanes (unos 12,410 millones de dólares), informó el Ministerio de Comercio. La IED en el sector servicios fue más del doble que la destinada a la manufactura y totalizó 56,200 millones de yuanes, según mostraron los datos del ministerio. Los datos indicaron que la IED procedente de Estados Unidos se incrementó 124.6% en comparación con

enero de 2018, mientras que la de los países a lo largo de la Franja y la Ruta aumentó 10.1 por ciento.

Las **reservas de divisas** aumentaron 0.5% en enero a US\$ 3.08 billones, informó la Administración Estatal de Divisas del país (SAFE, en inglés). El organismo explicó que el aumento de US\$ 15,200 millones respecto a diciembre se debió a la devaluación de otras monedas frente al dólar estadounidense y a la subida de los precios de los activos en general. Este dato representa el tercer mes consecutivo de subidas luego de tres de reducciones. "Se espera que las reservas de divisas de China se mantengan estables pese a la actual volatilidad del mercado financiero", señaló la nota del portavoz del organismo, Wang Chunying.

La primera semana del Año Nuevo chino generó **ventas** por valor de 1.01 billones de yuanes (US\$ 147,329 millones), un aumento del 8.5% con respecto al año anterior, lo que supone el crecimiento más lento desde 2011. Las cifras, publicadas por el Ministerio de Comercio chino y que tienen en cuenta el gasto en tiendas, viajes y restaurantes durante esta festividad, se comparan con el aumento de 10.2% que se produjo en el 2018, año en el que el consumo alcanzó los 926,000 millones de yuanes (US\$ 136,400 millones).

Indicador	Anterior	Actual	Variación
Exportaciones (ene)	-4.40%	9.10%	13.50% anual
Importaciones (ene)	-7.60%	-1.50%	6.10% anual
PMI Servicios (ene)	53.90	53.60	-0.30 pts
Precios al consumidor (ene)	1.90%	1.70%	-0.20% anual
Precios al productor (ene)	0.90%	0.10%	-0.80% anual

## JAPÓN

Indicador	Anterior	Actual	Variación
Cuenta corriente (dic)	757,200	452,800	-304,400 mdy
Gasto promedio de los hogares (dic)	-0.60%	0.10%	0.70%
PMI Servicios (ene)	51.00	51.60	0.60 pts
Producto Interno Bruto (4T18)	-2.50%	1.40%	3.90% anual
Precios al productor (ene)	-1.50%	0.60%	2.10% anual

## BRASIL

La **producción de vehículos** cayó en enero 10% anual a 196,800 unidades, presionada en parte por el retroceso de las ventas externas. En comparación con diciembre, sin embargo, la producción subió 10.9%, informaron datos de la asociación de fabricantes Anfavea. Las exportaciones de vehículos montados cayeron en enero 46% respecto de enero de 2018 a 25,034 unidades. Para este año, Anfavea estima un alza de 11.4% en las ventas de vehículos, a 2.86 millones de unidades. La producción debería de avanzar un 9 por ciento a 3.14 millones de vehículos, pero las ventas externas caerían 6.2 por ciento a 590,000 unidades, afectadas por la debilidad del mercado argentino.

El Banco Central mantuvo su **tasa de interés** en su mínimo histórico de 6.5%, e indicó que el escenario para la inflación se ha vuelto más benigno, a pesar de que sigue viendo asimetrías en su balance de riesgos. En el documento, el Banco Central mantuvo su proyección de inflación para 2019 en 3.9 por ciento, mismo nivel del Reporte Trimestral de Inflación de diciembre. Para 2020, la estimación subió a 3.8 por ciento desde el 3.6 por ciento previo.

El **índice de actividad económica** del Banco Central de Brasil (IBC-Br), una especie de precedente del Producto Interno Bruto (PIB), subió 1.15% en 2018, informó el Banco Central. En diciembre, el índice tuvo un incremento de 0.21% en relación al mes previo y cerró el 4T con un alza de 0.20% respecto a los tres meses anteriores, según cifras ajustadas estacionalmente.

Las **inversiones públicas en infraestructuras** en 2018 fueron las menores en 10 años, con un total de 27,875 millones de reales (7,535 millones de dólares), lo que representa el 0.4% del Producto Interior Bruto (PIB), según reveló un informe de la Secretaría de la Hacienda Nacional. El límite del gasto público lo impuso el presidente Michel Temer para intentar poner fin a los déficits sucesivos en las cuentas públicas del país. Por su parte, José Carlos Martins, el presidente de la Cámara brasileña de la Industria de la Construcción (CBIC) explicó que la entidad proyecta para este año unas inversiones aún menores para infraestructuras, debajo de los 20,000 millones de reales (5,400 millones de dólares), y alertó que con el techo para los gastos en tres o cuatro años el gasto podría ser cero. El nuevo gobierno admitió que Brasil sufre un "déficit" de inversión en el sector de infraestructura, y añadió que tiene la intención de "transferir tantos activos como sea posible a la iniciativa privada."



meses que fue apoyada por los desembolsos del Fondo Monetario Internacional (FMI) y por otros aportes como los derivados del acuerdo "swap" con China.

Las **tasas de interés** bajaron del 50% por primera vez desde que el Banco Central del país (BCRA) adoptó una nueva política monetaria en octubre, forzado por el desplome de la moneda. El 8 de octubre, recién implementado este esquema, las tasas alcanzaron un pico del 73.5%, aunque desde ese momento han progresado hasta alcanzar una tasa de corte en las Leliq del 48.82%. En su último informe, el Banco Central atribuyó ese descenso a que la restrictiva política monetaria había permitido "empezar a retomar el control nominal de la economía", con una baja en las expectativas de inflación y de las condiciones que piden los inversionistas en las subastas.

Los **precios minoristas** subieron 2.9% en enero, informó el Instituto Nacional de Estadística y Censos (INDEC). Las mayores alzas ocurrieron en comunicación, restaurantes y hoteles, recreación y cultura y bebidas alcohólicas y tabaco. El país sudamericano sufre el arrastre de una alta inflación, la que en 2018 trepó al 47.6 por ciento. La economía argentina transita una etapa de recesión, con una ligera desaceleración inflacionaria en comparación a los meses previos que es producto de un menor consumo.

Indicador	Anterior	Actual	Variación
Índice de producción industrial manufacturero (dic)	-13.90%	-14.70%	-0.80% anual

## MÉXICO

La confianza económica replegó en enero luego de recuperarse un mes antes, influida principalmente por la baja evaluación en la situación actual. El **Índice Mexicano de Confianza Económica de los Contadores Públicos (IMCE)** cayó en enero 2.34 puntos frente a diciembre, para ubicarse en 71.94 unidades. En su interior, el índice que evalúa la situación actual se redujo 3.94 puntos desde el mes anterior a 67.43 unidades, y el que mide las expectativas sobre la situación futura (dentro de 6 meses) disminuyó -0.34 puntos a 77.59 unidades. Los resultados de la encuesta de enero, comparados con el mes anterior, mostraron una apagada percepción de las empresas sobre las ventas actuales (-11.0 Pts). Su evaluación sobre los costos de producción de bienes y/o servicios mermó un poco (-0.51 Pts). Tuvieron una opinión menos

Indicador	Anterior	Actual	Variación
Actividad de los servicios (dic)	0.90%	-0.20%	-1.10%
PMI Servicios (ene)	51.90	52.00	0.10 pts
Precios al consumidor (ene)	3.75%	3.78%	0.03% anual
Ventas minoristas (dic)	3.10%	-2.20%	-5.30%

## CHILE

La **economía** creció 4.0% en 2018, su mayor ritmo de expansión en cinco años, en medio de una recuperación de la inversión y un mejor desempeño de la industria minera. El Banco Central informó que el balance anual ocurre pese a que en el último mes del año el Indicador Mensual de Actividad Económica (Imacec) se expandió 2.6% anual, el segundo desempeño más bajo del año. El Imacec minero subió 0.5% en diciembre y el no Minero aumentó 2.8% anual, favorecido este último por el sector servicios. En tanto, el Imacec desestacionalizado bajó -0.7% en diciembre. Las cifras definitivas del crecimiento del Producto Interno Bruto (PIB) serán reveladas el 18 de marzo.

La **inflación** del mes de enero registró una variación mensual de 0.1% y anual de 1.8%, informó el Instituto Nacional de Estadísticas de acuerdo a la nueva canasta para el Índice de Precios al Consumidor (IPC) que considera 303 productos con el año base 2018=100. La tasa anual está debajo del rango que maneja el Banco Central, de entre 2.0 y 4.0 por ciento, en medio del proceso de retiro de estímulo monetario por parte del organismo.

## ARGENTINA

Las **reservas internacionales** crecieron 1,005 millones de dólares durante enero pasado y totalizaron 66,811 millones de dólares, informó el Banco Central. El aumento de las reservas estuvo "impulsado por las compras de divisas del Banco Central" en el mercado de cambios, una vez que concretó compras totales por 560 millones de dólares, expuso el Banco Central a través de una comunicación. A finales del 2018 los activos internacionales se situaron por encima de los 65,700 millones de dólares, un alza de 19.5% en esos 12

favorable sobre la cobranza de las ventas (-1.79 Pts), y volvieron a reducir su confianza sobre la variación de los inventarios (-2.93 Pts). Al mismo tiempo, los participantes fueron menos optimistas sobre la contratación de personal (-3.45 Pts). Los encuestados citaron, principalmente, como factores que limitan el crecimiento de las empresas: el problema de inseguridad del país, seguido de la falta de capital, la corrupción, la disponibilidad de financiamiento y la competencia desleal.

El Banco de México, en decisión unánime, mantuvo su **tasa de interés de referencia** en 8.25% luego de incrementarla en 25 puntos base en su pasada reunión de diciembre. El Banco indicó que las condiciones de holgura en la economía se relajaron hacia finales de 2018 e inicios de este año, y el balance de riesgos para el crecimiento está sesgado a la baja. Manifestó la preocupación de que el crecimiento económico podría desacelerarse aún más a principios de 2019. Indicó que el entorno actual sigue presentando importantes riesgos de mediano y largo plazos que pudieran afectar las condiciones macroeconómicas del país, su capacidad de crecimiento y el proceso de formación de precios en la economía. Al mismo tiempo, consideró que el balance de riesgos respecto a la trayectoria esperada de la inflación mantiene un sesgo al alza, en un entorno de marcada incertidumbre. En este sentido, destacó la posibilidad de que la cotización de la moneda nacional se vea presionada por factores externos o internos, porque se observen nuevas presiones sobre los precios de los energéticos o de los productos agropecuarios, si se presenta un escalamiento de medidas proteccionistas y compensatorias a nivel global, o en caso de que se deterioren las finanzas públicas. Adicionalmente, consideró el riesgo de que presiones salariales rebasen las ganancias en productividad y generen presiones de costos. En este contexto, la Junta dijo que mantendrá una postura monetaria prudente y dará un seguimiento especial, en el entorno de incertidumbre prevaleciente, al traspaso potencial de las variaciones del tipo de cambio a los precios, a la posición monetaria relativa entre México y Estados Unidos, en un contexto externo en el que persisten riesgos, así como a la evolución de las condiciones de holgura en la economía.

El **Índice Bursamétrica de la Economía de México (IBEM)** se ubicó en 133.92 unidades en el mes de ene-

ro, lo que significó un aumento anual de 1.43% que siguió una baja de -7.08% en diciembre, interrumpiendo tres meses seguidos de contracción. En el mes de enero, la generalidad de los componentes del IMCE y los del sector servicios como del sector manufacturero presentaron datos favorables, que en el agregado denotan una menor desaceleración de la actividad económica. Esto, a pesar del conjunto de choques que se dieron en la economía, como la crisis de suministro de gasolinas, las huelgas de maquiladoras en la frontera norte, el bloqueo a vías férreas en Michoacán, el cierre de fronteras en Tijuana por el problema de los migrantes, los despidos y las reducciones de salarios en el sector público federal, y el inicio del nuevo gobierno que detiene el gasto. De acuerdo a los resultados del IBEM, Bursamétrica estima preliminarmente que el IGAE de enero podría registrar, con cifras originales, (No desestacionalizadas), un incremento cercano al 0.51% real anual. De ser acertada esta estimación, el PIB del primer trimestre podría presentar un crecimiento del 0.8% anual (En cifras originales), y el PIB de todo el año se ubicaría dentro de un rango entre 1.0% al 1.5% anual.

La **industria automotriz** reportó en enero un aumento de 9.85% anual en la producción de vehículos ligeros y un alza de 4.85% anual en su exportación. En enero pasado se fabricaron en el país 333 mil 677 unidades, contra las 303 mil 755 que se fabricaron en enero de 2018. En tanto, la exportación de vehículos ligeros ascendió a 242 mil 299 unidades, en relación a las 231 mil 088 que se vendieron al exterior en el primer mes del año pasado. Al mismo tiempo, la venta de vehículos ligeros en el mercado interno rompió en enero la tendencia de números rojos sostenida desde junio de 2017. Las ventas subieron en enero de este 2019 en 1.8% anual a 111,212 unidades desde las 109,264 vendidas el mismo mes de un año atrás, informó el Instituto Nacional de Estadística y Geografía. La cifra de enero siguió una caída de 10.7% anual en el mes de diciembre, cuando las ventas ya acumulaban diecinueve bajas anuales en forma continua.

Una encuesta realizada por Bank of America Merrill Lynch revela que un 41 por ciento de los inversionistas anticipaba un **recorte de calificación a la nota soberana del país** en los próximos años; sin embargo, economistas de algunos grupos financieros difieren sobre esta percepción. En la encuesta a inversionistas institucionales publicada el 24 de enero, los resultados arrojaron que un 41 por ciento de ellos anticipaba un recorte de calificación a la nota soberana de México en los próximos años. No obstante, ahora ese porcentaje subió a 68 por ciento. Del total de encuestados, un siete por ciento espera un recorte de la calificación soberana este año; un

25 por ciento en 2020; el 28 por ciento en 2021 y un 3 por ciento en 2022.

El presidente Andrés Manuel López Obrador presentó un plan para inyectar 107,000 millones de pesos adicionales a **Petróleos Mexicanos (Pemex)**, con el fin de aligerar la pesada carga financiera de la empresa productiva del Estado y fortalecer su capacidad de inversión, luego de que la agencia Fitch redujo en enero la calificación crediticia de la petrolera estatal. Por su parte Alberto Velázquez, director de finanzas de la petrolera estatal dijo que se inyectarán 25,000 millones de pesos a Pemex y se irá disminuyendo su carga fiscal, el directivo aseguró que después de 10 años no se contratará nueva deuda y empezará a pagar la deuda ya existente con las medidas anunciadas desde Palacio Nacional.

Indicador	Anterior	Actual	Variación
Actividad industrial (dic)	-0.80%	-2.50%	-1.70% anual
Consumo privado (nov)	-1.50%	2.10%	3.60% real anual
Indicador de confianza del consumidor (ene)	106.60	112.00	5.40 pts
Inflación general (ene)	4.83%	4.37%	-0.46% anual
Inflación subyacente (ene)	3.68%	3.60%	-0.08% anual
Inversión fija bruta (nov)	1.80%	-2.10%	-3.90% real anual
Tasa de desempleo (4T18)	3.30%	3.30%	0.00%
Ventas iguales ANTAD (ene)	3.40%	2.50%	-0.90% anual
Ventas totales ANTAD (ene)	7.10%	6.40%	-0.70% anual

## AGENDA QUINCENAL

### MÉXICO

DEL 18 DE FEBRERO A 01 DE MARZO DE 2019

TIEMPO CENTRAL DE MÉXICO

Martes 19	Pronóstico	Actual
9h00 Reservas Internacionales		
11h30 Subasta de Val. Gubernamentales 08*		
Jueves 21	Pronóstico	Actual
9h00 Minuta de Banco de México		

Viernes 22	Pronóstico	Actual
8h00 V.A. Industria de la Construcción. Diciembre. (%). SD**	-3.12	-1.51
8h00 Inflación. 1a. Qna de Febrero General (Anual 4.19%)	0.18	0.09
Subyacente (Anual 3.50%)	0.24	0.20
Lunes 25	Pronóstico	Actual
8h00 IGAE. Diciembre (%) SD**	-1.26	1.73
8h00 Producto Interno Bruto 4T	1.90	2.60
9h00 Balanza de Pagos 2018		
Cuenta Corriente	-19,750	-19,053
Martes 26	Pronóstico	Actual
8h00 Ventas Minoristas. Diciembre (%). SD**	3.22	3.28
9h00 Reservas Internacionales		
11h30 Subasta de Val. Gubernamentales 09*		
Miércoles 27	Pronóstico	Actual
8h00 Balanza Comercial. Enero (Mdd)	-1,761	-1,836
8h00 Tasa de Desempleo. Enero (%). SD**	3.70	3.60
12h30 Informe Trimestral de Inflación 4T-2018		
Jueves 28	Pronóstico	Actual
9h00 Agregados Monetarios y Actividad Financiera. Enero		
Viernes 01	Pronóstico	Actual
8h00 Indicadores IMEF. Febrero (Pts)		
Manufactura	49.20	49.79
No Manufactura	50.20	50.55
12h00 Remesas Familiares. Enero (Mdd)	2,430	2,926
12h00 IBAM Bursamétrica. Pronóstico IGAE y Producción Industrial. Enero		

\* Subasta BPA's 20 y 27 de febrero de 2019

\*\* Serie desestacionalizada

### ESTADOS UNIDOS

DEL 18 DE FEBRERO AL 01 DE MARZO DE 2019

TIEMPO CENTRAL DE MÉXICO

Lunes 18	Pronóstico	Actual
Feriado. Mercados cerrados		
Miércoles 20	Pronóstico	Actual
13h00 Minutas de la FED		



## MERCADO CAMBIARIO

### MÉXICO

Fecha	Dólar	Euro	Yen	Libra	Yuan	Oro	Peso
04-feb	95.85	1.14	109.89	1.30	6.74	1,319.30	19.11
05-feb	96.07	1.14	109.97	1.29	6.74	1,319.20	19.05
06-feb	96.39	1.14	109.99	1.29	6.74	1,314.40	19.11
07-feb	96.51	1.13	109.82	1.30	6.75	1,314.20	19.14
08-feb	96.63	1.13	109.78	1.29	6.75	1,318.20	19.06
11-feb	97.06	1.13	110.38	1.29	6.79	1,311.90	19.32
12-feb	96.71	1.13	110.48	1.29	6.77	1,314.00	19.30
13-feb	97.31	1.13	110.99	1.29	6.76	1,309.10	19.42
14-feb	97.04	1.13	110.52	1.28	6.77	1,312.36	19.28
15-feb	96.88	1.13	110.42	1.29	6.77	1,324.90	19.28

### TIPO DE CAMBIO FIX

Calculado por Banxico, para solventar obligaciones denominadas en moneda extranjera pagaderas en México en valor 24 horas para el 15 de febrero se ubicó en **\$19.3625 pesos por dólar**, treinta centavos más que el nivel del 08 de febrero.

## MERCADO DE DINERO

### BASE MONETARIA

Al 08 de febrero de 2019, la base monetaria retrocedió 17,432 millones de pesos (mdp) a **1,593,034 mdp**.

### RESERVAS INTERNACIONALES

En la semana terminada del 08 de febrero de 2019, las reservas internacionales disminuyeron 12 millones de dólares (mdd) a 175,511 mdd, tras haber aumentado en las dos semanas precedentes. El retroceso por 12 mdd fue resultado de un cambio en la valuación de los activos internacionales de Banco de México. Respecto al cierre de 2018, la reserva internacional se elevó 718 mdd.

Jueves 21		Pronóstico	Actual
7h30	Solicitudes de Desempleo		
7h30	Manufactura de Filadelfia. Febrero (Pts)	11.00	17.00
7h30	Pedidos de Bienes Duraderos. Diciembre (%)	1.80	0.80
9h00	Venta de Casas Usadas. Enero (%)	2.00	-6.40
9h00	Indicadores Líderes. Enero (%)	0.10	-0.10
10h00	Inventarios de Energía		
Lunes 25		Pronóstico	Actual
9h00	Inventarios Mayoristas. Diciembre (%)	0.00	0.30
Martes 26		Pronóstico	Actual
7h30	Inicios de Construcción de Casas. Diciembre (%)	1.20	3.20
7h30	Permisos de Construcción. Diciembre (%)	-1.50	5.00
9h00	Confianza del Consumidor. Febrero (Pts)	122.00	120.20
Miércoles 27		Pronóstico	Actual
9h00	Pedidos de Fábrica. Diciembre (%)	1.70	-0.61
9h30	Inventarios de Energía		
Jueves 28		Pronóstico	Actual
7h30	PIB 4T-2018. 1a. Estimación. (%)	2.70	3.40
7h30	Solicitudes de Desempleo		
8h45	PMI Chicago. Febrero (Pts)	52.00	56.70
Viernes 01		Pronóstico	Actual
7h30	Ingreso Personal. Diciembre (%)	0.30	0.20
7h30	Gasto Personal. Diciembre (%)	0.30	0.40
9h00	ISM Manufactura. Febrero (Pts)	55.20	56.60
9h00	Sentimiento del Consumidor. Febrero (Pts)	92.20	91.20

## MERCADO PRIMARIO

## TIIE/UDIS

Fecha	TIIE 28D	TIIE 91D	UDIS
04-feb	8.5875	8.5975	6.249308
05-feb	8.5860	8.6000	6.249736
06-feb	8.5850	8.5967	6.250165
07-feb	8.5850	8.5950	6.250593
08-feb	8.5790	8.5900	6.251021
11-feb	8.5735	8.5875	6.251907
12-feb	8.5685	8.5800	6.251935
13-feb	8.5610	8.5725	6.251963
14-feb	8.5575	8.5676	6.251991
15-feb	8.5600	8.5685	6.252020

## EMBI

País	14-feb	31-ene	Var
México	218	218	0.00%
Brasil	240	238	0.84%

## SUBASTA 06-2019

Título	Actual	Anterior	Var pts	Solicitado mdp	Colocado mdp
CETES 28d	7.90	7.86	0.04	13,949	5,000
CETES 91d	8.14	8.17	-0.03	24,680	7,000
CETES 175d	8.28	8.35	-0.07	41,859	10,000
BONOS 3A	8.17	8.56	-0.39	18,212	11,550
UDIBONOS 3A**	4.18	4.30	-0.12	2,659	1,125
BPAG28	0.134	0.142	-0.01	7,770	1,700
BPAG91	0.200	0.200	0.00	6,820	1,700
BPA182	0.096	0.097	0.00	5,500	1,000

\* UDIS

## SUBASTA 07-2019

Título	Actual	Anterior	Var pts	Solicitado mdp	Colocado mdp
CETES 28d	7.86	7.91	-0.05	15,182	6,000
CETES 91d	8.17	8.18	-0.01	26,990	10,000
CETES 182d	8.35	8.40	-0.05	46,379	10,000
CETES 336d	8.42	8.62	-0.20	54,030	5,500
BONDES D 5A	0.15	0.16	-0.01	20,320	2,700
BONOS 30A	8.690	9.120	-0.43	6,610	1,700
UDIBONOS 30A*	4.290	4.250	0.04	819	1,700
BPAG28	0.142	0.151	-0.01	7,570	1,700
BPAG91	0.200	0.194	0.01	6,572	1,700
BPA182	0.097	0.099	0.00	5,500	1,000

\* UDIS

## MERCADO SECUNDARIO

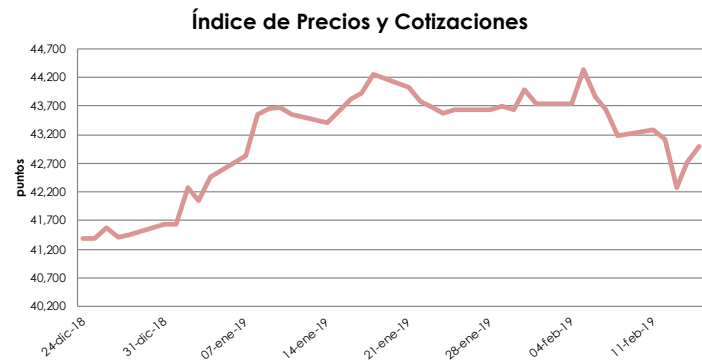
Cetes	1	28	91	182	364
04-feb	8.26	7.97	8.16	8.30	8.33
05-feb	8.26	7.90	8.14	8.28	8.30
06-feb	8.27	7.89	8.13	8.26	8.30
07-feb	8.27	7.85	8.13	8.26	8.28
08-feb	8.24	7.96	8.14	8.26	8.28
11-feb	8.23	8.00	8.16	8.27	8.31
12-feb	8.26	7.88	8.13	8.26	8.30
13-feb	8.23	7.87	8.13	8.26	8.30
14-feb	8.26	7.88	8.12	8.21	8.27
15-feb	8.25	8.03	8.13	8.20	8.22

Bonos	dic-21 3A	dic-23 5A	may-29 10A	nov-38 20A	nov-47 30A
04-feb	8.19	8.19	8.48	8.70	8.74
05-feb	8.17	8.16	8.42	8.65	8.68
06-feb	8.14	8.15	8.41	8.68	8.71
07-feb	8.16	8.15	8.42	8.72	8.73
08-feb	8.14	8.10	8.36	8.68	8.70
11-feb	8.22	8.22	8.49	8.84	8.86
12-feb	8.20	8.19	8.49	8.82	8.85
13-feb	8.26	8.27	8.56	8.89	8.93
14-feb	8.20	8.20	8.46	8.80	8.83
15-feb	8.15	8.14	8.39	8.73	8.76

Udibonos	U1	U10	U30
04-feb	4.19	4.09	4.26
05-feb	4.18	4.09	4.24
06-feb	4.19	4.10	4.25
07-feb	4.19	4.06	4.24
08-feb	4.12	4.01	4.20
11-feb	4.15	4.06	4.24
12-feb	4.16	4.05	4.22
13-feb	4.19	4.09	4.30
14-feb	4.16	4.07	4.28
15-feb	4.14	4.05	4.28

## MERCADO ACCIONARIO

### BOLSA MEXICANA DE VALORES



#### DEL 04 LA 08 DE FEBRERO DE 2019

El índice S&P/BMV IPC cerró la semana con una caída, mientras que continúan los reportes corporativos y se tornan cada vez más desalentadores, ante la cautela por el entorno económico por la publicación de datos en Europa y China que siguen marcando menor crecimiento, la falta de progreso en las conversaciones comerciales entre EEUU y China, resurgiendo los temores sobre el crecimiento económico, y la probabilidad de que los mercados mantenga el ajuste en el corto plazo.

Principales cambios al alza en la muestra del S&P/BMV IPC en lo que va del 2019 fueron para las acciones de LAB B (15.60%), OMA B (12.21%) y ELEKTRA \* (10.87%). Las mayores bajas se registraron en BIMBO A (5.90%), CUERVO \* (5.79%) y TLEVISA CPO (4.40%).

El Índice S&P/BMV IPC de la Bolsa Mexicana de Valores (BMV) se ubicó en los 43,180.45 puntos, una caída semanal de -1.28%, lo cual representa un alza de 3.70% en lo que va del 2019.

El volumen promedio operado en la semana para el principal indicador de la BMV fue de 153 millones de acciones, por encima del promedio de 12 meses de 169 millones de títulos negociados.

#### DEL 11 AL 15 DE FEBRERO DE 2019

El índice S&P/BMV IPC cerró la semana con una caída, ante el inicio de la reunión comercial entre EEUU y China, con la perspectiva de que con el acuerdo podría reducirse la tensión por el crecimiento económico global, mientras que la menor expectativa de baja en tasas de la Reserva Federal y la espera del plan fiscal para Pemex, de no convencer, podría llevar a que las calificadoras reduzcan la nota a la deuda gubernamental de México, y mientras que continúan durante las dos siguientes semanas la publicación del grueso de los reportes trimestrales corporativos.

Principales cambios al alza en la muestra del S&P/BMV IPC en lo que va del 2019 fueron para las acciones de OMA B (15.08%), ALPEK A (12.81%) y GMEXICO B (11.87%). Las mayores bajas se registraron en CUERVO \* (6.51%), BIMBO A (6.41%) y LIVEPOL C-1 (4.87%).

El índice S&P/BMV IPC de la Bolsa Mexicana de Valores (BMV) se ubicó en los 42,988.72 puntos, una caída semanal de -0.44%, lo cual representa un alza de 3.24% en lo que va del 2019.

El volumen promedio operado en la semana para el principal indicador de la BMV fue de 161 millones de acciones, por debajo.

#### EVENTOS CORPORATIVOS

- Grupo Sanborns llegó a un acuerdo no vinculante con Miniso BF Holding para comprar parte de su capital.

- Bio Pappel rechazó que su subsidiaria de artículos escolares, Scribe, utilice o haya utilizado combustible robado.
- La Asociación de Bancos de México eligió a Luis Niño de Rivera Lajous, quien preside el consejo de administración de Banco Azteca, como su nuevo presidente ante la conclusión del periodo de Marcos Martínez Gavica.
- El Grupo Aeroportuario de la Ciudad de México estima pagar alrededor de 34 mil millones de pesos para recomprar y cancelar los certificados bursátiles fiduciarios de inversión en energía e infraestructura, que el gobierno anterior emitió a través de Fibra NAIM, como parte del financiamiento de la terminal aérea de Texcoco.
- La Asociación Mexicana de Ferrocarriles reportó que persisten los bloqueos en tres de las siete vías que fueron tomadas en varios puntos de Michoacán por la disidencia sindical magisterial del estado desde el 14 de enero.
- Vice Media hará un recorte de personal a nivel global como parte de su estrategia de reducción de costos para enfrentar la desaceleración en sus ingresos, el recorte incluirá las operaciones en México y será efectivo la próxima semana.
- BBVA Bancomer reportó una ganancia de 52 mil 638 millones de pesos en 2018, 15.4% por encima de lo obtenido el año anterior, con base en el desempeño de su cartera de crédito.
- Petróleos Mexicanos asignó los primeros contratos sin licitación para la exploración y explotación de campos terrestres y marinos en el Golfo de México a siete empresas, como parte del plan de la compañía para incrementar la producción de hidrocarburos durante el sexenio.
- TV Azteca comenzará a transmitir los eventos de Lucha Libre AAA luego que la principal empresa de lucha libre de México concluyera su acuerdo con Televisa.
- Grupo Bolsa Mexicana de Valores dio a conocer que las autoridades aprobaron el plan de descuento de aranceles que publicó en noviembre de 2018.
- Volaris incrementó 13.6% el número de pasajeros transportados en enero, en comparación con el mismo mes de 2018, con lo que ligó su avance número 12 consecutivo, aunque el menor de los últimos cinco meses y el segundo más bajo para un primer mes en seis años.
- Cinépolis inauguró este fin de semana su primera unidad en Baréin, como parte de su expansión a Medio Oriente.
- Fibra Storage dio a conocer su intención de adquirir cinco inmuebles en Ciudad de México en una operación de mil 250 millones de pesos, como parte de la expansión de sus operaciones.
- Prologis construirá un centro de distribución clase A para Whirlpool Corporation, en el municipio de Apodaca, Nuevo León, una de sus principales zonas industriales.
- Grupo Aeroportuario del Sureste incrementó 8.5% su tráfico de pasajeros en enero, en comparación con el mismo mes de 2018, lo que representó su noveno avance consecutivo.
- El pleno de la Comisión Federal de Competencia Económica aprobó la compra de los activos en México de 21st Century Fox por parte de The Walt Disney Company, dos de los mayores productores de contenidos para televisión y cine a nivel global, sin condiciones.
- Grupo Hotelero Santa Fe dio a conocer su guía de resultados 2019 y actualizó lo previsto para sus resultados de 2018, con números que reflejan desaceleración, el flujo operativo de la compañía subirá 16.4% en 2019, en tanto que sus ingresos avanzarían 15.9%, en comparación con 2018.
- Cabify formalizó un contrato de financiamiento por 70 millones de dólares otorgados por BID Invest una de las primeras incursiones del banco en apoyo a modelos de negocio innovadores.

- Grupo Aeroportuario del Pacífico dijo que el tráfico de pasajeros en sus terminales aéreas registró un alza de 4.9% en enero, el avance número 51 consecutivo.
- Siemens recibió el rechazo de la Comisión Europea, un regulador de la Unión Europea, a sus planes de fusionar su negocio ferroviario con el de su contraparte francesa Alstom, debido a preocupaciones de competencia en los mercados de sistemas de señalamiento y trenes de alta velocidad.
- Walmart de México y Centroamérica dio a conocer que sus ventas en México correspondientes al mes de enero aumentaron con una desaceleración.
- GoPro mudará parte de su producción que realiza en China a México, para sortear la guerra comercial que el país asiático mantiene con Estados Unidos.
- Cemex mantendrá este año su política de ajuste de precios para compensar el incremento en sus costos de energía, en mercados como el mexicano, algo que llevó a que su flujo operativo se contrajera durante del cuarto trimestre en 2018, a pesar de contabilizar mayores ingresos y volúmenes de venta.
- Banco KEB Hana México recibió la aprobación de las autoridades mexicanas para comenzar a operar en el país, con lo que formalmente puede iniciar el otorgamiento de créditos.
- Grupo Aeroportuario Centro Norte dijo que la afluencia de pasajeros que utilizaron sus aeropuertos creció 6.2% en enero con respecto al mismo mes del 2018, su alza número 13 consecutivo, pero la menor de los últimos 12 meses.
- Altos Hornos de México, alertó de un potencial riesgo a la contracción de toda la cadena productiva vinculada a su actividad, luego de que el gobierno no renovó a finales de enero la salvaguarda comercial de 15% a las importaciones de acero provenientes de países con los cuales el país no tiene tratados comerciales, como China.
- Grupo ArHe, una compañía mexicana con participación en diversos negocios en el país informó que realizó una inversión conjunta de 650 millones de pesos en Mazatlán con el operador de hoteles, Grupo Posadas.
- Twitter perdió 10% de su valor en bolsa tras la publicación de sus resultados del cuarto trimestre de 2018.
- Grupo AeroMéxico anunció que los pasajeros que transportó en enero fueron 3.1% menos que lo registrado el mismo mes de 2018, lo que representó la primera caída de tráfico en 70 meses, probablemente ante una estrategia de eficiencia operativa.
- Enbridge recibió la autorización gubernamental para poner en servicio el gasoducto Valley Crossing que gracias a su conexión con el ducto Sur de Texas-Tuxpan, que construyen IEnova y TransCanada.
- Fibra Plus dio a conocer que adquirió el área de oficinas del desarrollo Espacio Condesa, con lo que se convierte en el único propietario del proyecto de usos mixtos.
- Sare Holdings dio a conocer que fue concretado un acuerdo mediante el cual HSBC México cedió la deuda que poseía de la compañía a un grupo de accionistas de la propia constructora, con la intención de mejorar las finanzas de la desarrolladora de vivienda.
- Volkswagen de México duplicó en enero su producción, en línea con la puesta en marcha de programa de ajustes a sus capacidades de producción, ante una perspectiva mesurada para el año.



- Nexeo acordó la venta de su negocio de distribución de plásticos al fondo de inversión One Rock Capital Partners, en una operación valuada en 640 millones de dólares, en el marco de su proceso de adquisición por parte de Univar.
- Seguros Monterrey New York Life inauguró oficinas regionales en León, la ciudad más grande del estado de Guanajuato, tras una inversión de 45 millones de pesos.
- Grupo Aeroportuario del Centro Norte puso fin a la pugna que mantenía con su anterior proveedor de gestión de servicios de publicidad exterior, SSL Digital, que ya subsanó sus adeudos con la gestora de aeropuertos.
- Carso Energy aclaró que obtuvo contratos para construir tres ductos para proveer de gas natural a Comisión Federal de Electricidad a través de licitaciones transparentes y públicas.
- Grupo Aeroportuario del Centro Norte elevó 21.9% su flujo operativo en el cuarto trimestre, beneficiado por el crecimiento de tráfico de pasajeros en comparación con el mismo periodo de 2017.
- Grupo México registró una caída de 14% en su flujo operativo del cuarto trimestre, con respecto a lo registrado un año antes, debido a contracciones en su división minera, que no pudieron ser compensadas por el buen desempeño de sus otros dos negocios principales.
- Santander México, el cuarto mayor banco del país, obtuvo la autorización del Servicio de Administración Tributaria para implementar la e.firma, o firma electrónica, como medio de autenticación o firmado de documentos digitales, en los trámites que gestiona la institución financiera.
- Banorte anunció la implementación del sistema de verificación biométrica para corroboración de identidad al interior de sus sucursales, como parte de su programa de innovación en sus mecanismos de seguridad.
- GMéxico Transportes aumentó 12.3% su flujo operativo en el cuarto trimestre, en contraste con el mismo periodo de 2017, beneficiado por mayores ventas y un alza en el volumen de toneladas movilizadas.
- AeroMéxico puso en marcha un acuerdo de código compartido con Japan Airlines, la mayor aerolínea del país asiático, casi un año después de la fecha en la que fue previsto que iniciaría.
- Walmart de México y Centroamérica abandonó algunos organismos empresariales, incluida la Asociación de Tiendas de Autoservicio y Departamentales (Antad), como parte de los cambios que lleva a cabo a su estrategia de negocios.
- América Móvil registró un flujo operativo que se mantuvo prácticamente sin cambios durante el cuarto trimestre de 2018 con respecto un año antes, influido negativamente por el efecto del tipo de cambio y una mayor dinámica comercial en algunos de sus principales mercados.
- IEnova aumentó nuevamente un crédito sindicado cuyos recursos utiliza para capital de trabajo, para tener dinero disponible por hasta mil 500 millones de dólares.
- Grupo AeroMéxico reportó un incremento de 30.1% en su gasto de combustible durante el cuarto trimestre de 2018, impactado por el aumento a doble dígito en el precio.
- El Grupo Aeroportuario de la Ciudad de México dio otro paso importante para evitarse problemas por finiquitar el proyecto más emblemático de la administración anterior.
- Netflix renovó su apuesta por el mercado mexicano, uno de los más importantes fuera de su natal Estados Unidos, con presencia física, lo que probablemente acelere su desarrollo de contenidos aquí.
- TransCanada aclaró que los contratos para la construcción y operación de gasoductos que mantiene con la Comisión Federal de Electricidad se firmaron

bajo los estándares de la industria que incluyen provisiones de fuerza mayor y que éstos no representan multas, ni subsidios a costa de la empresa estatal de energía eléctrica.

- Grupo México Transportes dijo que los bloqueos a las vías férreas orquestados por grupos de maestros en las últimas semanas en el estado de Michoacán, le representarán un costo aproximado de 10 millones de dólares, la mitad de los cuales espera recuperar.
- Grupo AeroMéxico se encuentra expectante de los planes que determine el gobierno tras la cancelación del NAIM y la idea de descentralizar la operación a otras terminales aéreas cercanas, pero señaló que su modelo de negocio está basado en la concentración de operaciones en una sola terminal y que no vería en el futuro descentralizar sus operaciones en más de una terminal aérea.
- Vista Oil & Gas dio a conocer que concluyó la venta de 5.5 millones de acciones serie A y cinco millones de títulos opcionales al fondo emirato, Kensington Investments, quien aumentó su interés en la empresa.
- Walmart de México y Centroamérica elevó 12% su flujo de operación durante el cuarto trimestre de 2018, rebasando lo esperado por los expertos con base en el desempeño de sus distintos formatos aquí.
- América Móvil planea realizar inversiones por ocho mil 500 millones de dólares este año, para preparar su infraestructura para la red de datos de próxima generación mejor conocida como 5G.
- Alfa incrementó 63.9% su flujo operativo en el cuarto trimestre de 2018, beneficiado principalmente por el buen desempeño de Alpek, su división de petroquímica.
- Telson Mining descubrió un esquema de robo de sus productos concentrados, que se llevaba a cabo por algunos de sus empleados, que representó 7% de sus ventas realizadas por su

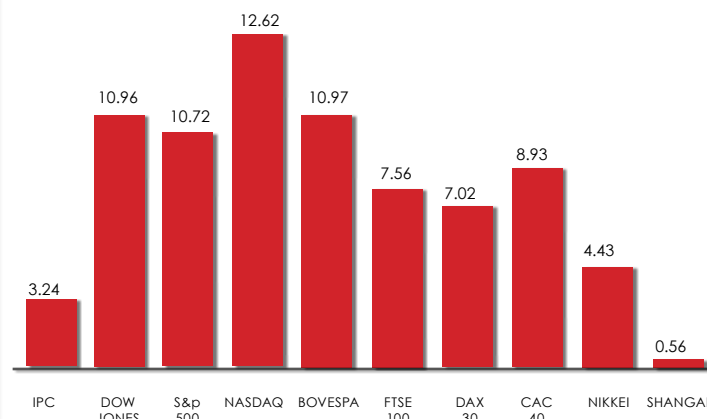
mina Campo Morado, ubicada en el estado de Guerrero.

- Grupo Cementos Chihuahua registró una caída de 17% en su flujo operativo del cuarto trimestre de 2018, con respecto a lo registrado un año antes, reflejando un efecto cambiario adverso y contracciones en su negocio en Estados Unidos.
- GINGroup adquirió un interés de 20.6% en el diario español El Economista, con lo que inició la internacionalización de su negocio editorial.
- Axtel anunció que está en búsqueda para asociar su negocio de centros de datos con un proveedor de talla global, que le permita monetizar la inversión realizada a través de la venta de participación, así como generar nuevas oportunidades en centros y adquirir mayor conocimiento y experiencia en el sector.
- Repsol participará en el desarrollo de dos proyectos de infraestructura para almacenamiento y distribución de hidrocarburos en México, con el fin de garantizar el abasto en la red de gasolineras que opera desde marzo del año pasado.
- Promotora y Desarrolladora Mexicana se convirtió en la primera de las compañías participantes en la construcción del NAIM en obtener un contrato en el nuevo plan del gobierno de México para resolver la saturación aérea en el Valle de México.
- Banco Azteca recibió un alza de calificación de depósitos de 'Ba1' a 'Baa3', con lo que pasó a tener el escaño más bajo en grado de inversión, con base en la mejora de su perfil crediticio.
- El Puerto de Liverpool registró un alza de 10.8% en su flujo operativo del cuarto trimestre, con respecto al mismo periodo del año anterior, un porcentaje muy aproximado al esperado por los analistas consultados por Sentido Común.
- Los dueños de bonos de Corporación Geo decidirán si emprenden acciones contra la compañía o cualquier tercero, como el fiduciario de los instrumentos, ante el impago que enfrentan.

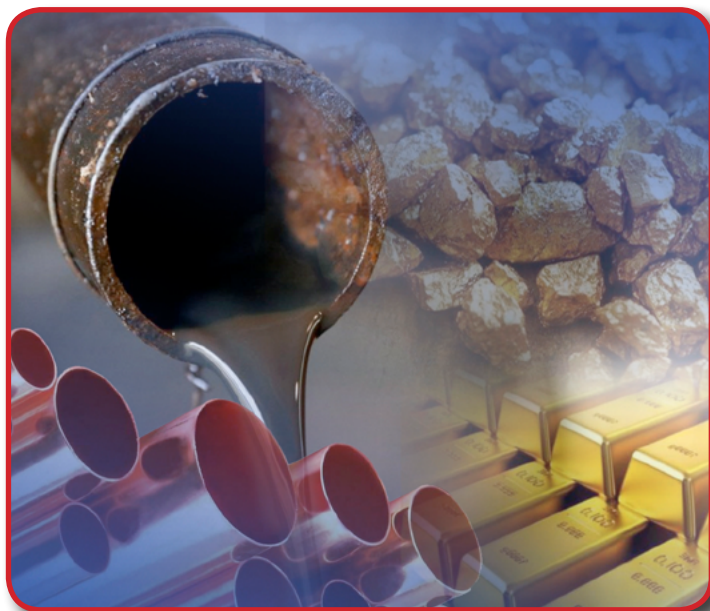
## BOLSAS INTERNACIONALES



VARIACIÓN 2019 (%)



## MATERIAS PRIMAS



PETRÓLEO	15-feb	01-feb	Var
Brent	66.25	62.75	5.58%
WTI	55.59	55.26	0.60%
Mezcla mexicana	58.55	56.30	4.00%

## COBRE

15-feb	01-feb	Var
279.85	277.00	1.03%

## ORO

15-feb	01-feb	Var
1,324.60	1,322.50	0.16%

## BONOS DEL TESORO Y EUROBONOS

### BONOS DEL TESORO

Fecha	T-Bills 3 meses	T-Bills 6 meses	T-Bonds 5 años	T-Bonds 10 años	T-Bonds 30 años
04-feb	2.39	2.48	2.53	2.72	3.06
05-feb	2.42	2.50	2.51	2.70	3.04
06-feb	2.42	2.50	2.51	2.70	3.04
07-feb	2.41	2.49	2.48	2.65	3.00
08-feb	2.42	2.49	2.44	2.63	2.99
11-feb	2.43	2.50	2.48	2.66	3.00
12-feb	2.44	2.51	2.49	2.68	3.02
13-feb	2.43	2.51	2.53	2.71	3.03
14-feb	2.43	2.51	2.47	2.66	3.01
15-feb	2.43	2.51	2.49	2.67	3.00

### BONOS DE ASIA

País/Bono 10 años	15-feb	01-feb	Var pts
Japón	-0.02	-0.03	0.01
Australia	2.10	2.20	-0.10
Nueva Zelanda	2.22	2.18	0.04
China	3.09	1.69	1.40
Singapur	2.12	2.12	0.00
Corea del Sur	1.96	1.98	-0.02
India	7.58	7.37	0.21

### EUROBONOS

País/Bono 10 años	15-feb	01-feb	Var pts
Alemania	0.10	0.16	-0.06
Gran Bretaña	1.16	1.24	-0.08
Francia	0.54	0.57	-0.03
Italia	2.80	2.74	0.06
España	1.25	1.22	0.03
Holanda	0.21	0.26	-0.05
Portugal	1.57	1.63	-0.06
Grecia	3.82	3.88	-0.06
Suiza	-0.29	-0.30	0.01

#### Torre Siglum

Av. Insurgentes Sur 1898, piso 10  
Col. Florida, Del. Álvaro Obregón,  
México D.F. C.P. 01030



Documento elaborado por Bursamétrica para la Unión de Crédito para la Contaduría Pública. Bursamétrica no se hace responsable por la interpretación y el uso que se le pueda dar al contenido de este servicio, o a los resultados de las decisiones que deriven de la información aquí vertida. Aún y cuando se tiene un cuidado excesivo en la calidad y en la actualización de los datos estadísticos aquí presentados, y en la selección de las fuentes de información utilizadas y que se consideran como fidedignas, no asumimos responsabilidad alguna sobre dicha información.