



**UniCCo**

Unión de Crédito para la Contaduría Pública S. de C.V.

Boletín Electrónico · No. 2019 · 85 · Enero 22, 2019

# ComUniCCo Financiero

## 85

Indicadores económicos • Agenda quincenal • Mercado cambiario • Mercado de dinero

Mercado accionario • Bolsas internacionales • Materias primas • Bonos del tesoro y Eurobonos

## CONTENIDO

	Pág.
● Indicadores económicos	3
● Agenda quincenal	8
● Mercado cambiario	9
● Mercado de dinero	9
● Mercado accionario	10
● Bolsas internacionales	13
● Materias primas	13
● Bonos del tesoro y Eurobonos	14

## INDICADORES ECONÓMICOS

### ORGANIZACIÓN PARA LA COOPERACIÓN Y EL DESARROLLO ECONÓMICOS (OCDE)

La OCDE señaló **perspectivas de desaceleración** detectadas para el 'Club de países desarrollados.' El índice compuesto de indicadores líderes (CLI) en la OCDE bajó a 99.3 puntos en noviembre desde los 99.4 de octubre, lo que sugiere una pérdida de impulso económico y supone su peor lectura desde octubre de 2012.

### BANCO MUNDIAL (BM)

El **crecimiento económico mundial** bajará a 2.9% en 2019 en comparación con el 3.0% revisado a la baja de 2018, en medio de crecientes riesgos, indicó el Banco Mundial (BM) en su recién informe sobre Perspectivas Económicas Mundiales. El Banco señaló que el panorama para la economía mundial "se ha ensombrecido" por el endurecimiento de las condiciones financieras mundiales. Las tensiones comerciales "se han intensificado" y algunos grandes mercados emergentes y economías en desarrollo han experimentado importante estrés en los mercados financieros.

### BANCO ASIÁTICO DE INVERSIÓN EN INFRAESTRUCTURA (BAII)

El Banco Asiático de Inversión en Infraestructuras (BAII), anunció que su junta directiva ha aprobado destinar 500 millones de dólares para **constituir una cartera de crédito** que invierta en bonos corporativos para financiar infraestructuras. La cartera constará de bonos corporativos emitidos por entes relacionados con las infraestructuras, entre los que habrá bonos cuasiborranos y bonos verdes, los cuales serán invertidos en infraestructuras sostenibles y otros sectores productivos, indicó el BAII en un comunicado.

### ESTADOS UNIDOS

La mayoría de los miembros del **Comité de la Reserva Federal**, con base en sus evaluaciones actuales, consideró conveniente subir el rango objetivo para la tasa de fondos federales 25 puntos base a 2.25% - 2.50% en la reunión de los días 18 -19 de diciembre del año pasado, señalaron las minutas, apuntando que dos aumentos de tasas estaban en la mesa para 2019. La mayoría expresó que especialmente en un entorno de presiones inflacionarias moderadas, el Comité podría permitirse ser paciente con respecto a nuevas políticas, las cuales no estaban en un curso preestablecido. Si la información entrante requería significativa reevaluación de la perspectiva económica y estaba acompañada de riesgos, ya sea al alza o a la baja, su perspectiva de la política cambiaría. Factores como el reciente aumento de la volatilidad de las condiciones financieras y los riesgos para la perspectiva de crecimiento de la economía global, por un lado; y, por otro, los indicadores de la estrechez en los mercados laborales y los posibles riesgos para la estabilidad financiera que van desde un período prolongado de la limitada utilización de los recursos, se anotaron en este contexto. Varios participantes expresaron la opinión de que podría ser apropiado en las próximas reuniones eliminar por completo la orientación de la política monetaria, y reemplazarla con un lenguaje que destaque que la naturaleza de las decisiones de la política depende de los datos entrantes.

La actividad económica aumentó en la mayoría de los doce distritos de la Reserva Federal a un ritmo de modesto a moderado, informó el **Libro Beige**. Las ventas minoristas excluyendo autos crecieron moderadamente y las de autos se mantuvieron sin cambios. La mayoría de los distritos indicaron que la manufactura se expandió, pero que el crecimiento se había desacelerado, particularmente en los sectores de automóviles y energía. La construcción de casas nuevas y las ventas de casas existentes tuvieron pocos cambios, y varios distritos informaron que las ventas estaban limitadas por el aumento de los precios y el bajo inventario. La mayoría de los Distritos reportó un crecimiento moderado de la actividad en el sector de servicios no financieros. El sector energético se expandió a un ritmo más lento y los precios más bajos de la energía contribuyeron a un retroceso en las expectativas de gasto de capital de la industria. El empleo aumentó en la mayor parte del país a un ritmo modesto. Todos los distritos señalaron que los mercados laborales estaban ajustados. Los salarios crecieron en todo el país, y la mayoría de los distritos reportó ganancias moderadas. La mayoría de los distritos indicaron aumentos de

precios de modestos a moderados, citando a menudo el incremento de los precios de los materiales y del flete como fuentes de aumentos de costos, y varios distritos dijeron que los aranceles más altos también fueron un factor. Las perspectivas en general se mantuvieron positivas, pero muchos distritos informaron que los contactos se habían vuelto menos optimistas en respuesta a la mayor volatilidad de los mercados financieros, al aumento de las tasas de interés a corto plazo, a la caída de los precios de la energía y al aumento de la incertidumbre comercial y política.

Indicador	Anterior	Actual	Variación
Crédito al consumo (nov)	0.64%	0.56%	-0.08%
ISM Servicios (dic)	60.70	57.60	-3.10 pts
Precios al consumidor (dic)	2.20%	1.90%	-0.30% anual
Precios al productor (dic)	2.50%	2.50%	0.00% anual
Precios de importación (dic)	0.50%	-0.60%	-1.10% anual
Producción industrial (dic)	0.40%	0.30%	-0.10%
Sentimiento del consumidor,			
Universidad Michigan (prel. ene)	98.30	90.70	-7.60 pts
Solicitudes de desempleo	231,000	213,000	-18,000 plazas

## ZONA EURO

El **Banco Central Europeo (BCE)** observa riesgos de desaceleración del crecimiento económico de la zona del euro y que el mercado espera que pospondrá la subida de las tasas, según las actas de su última reunión de política monetaria de diciembre. El Consejo de Gobierno del BCE ya consideró entonces que "la situación sigue siendo frágil" y que podrían reaparecer rápidamente riesgos y nuevas incertidumbres, añaden las actas. El BCE ha dejado de comprar deuda pública y privada de la zona del euro a comienzos de enero pero seguirá invirtiendo el principal de los bonos adquiridos que venzan. El BCE considera que su principal instrumento para ajustar su política monetaria es la orientación sobre las tasas de interés y por ello vinculó la reinversión del principal de los bonos que vencen a la fecha de la primera subida del precio del dinero, según las actas.

Indicador	Anterior	Actual	Variación
Precios al consumidor (dic)	1.90%	1.60%	-0.30% anual
Producción industrial (nov)	0.10%	-1.70%	-1.80%
Sentimiento económico (dic)	109.50	107.30	-2.20 pts
Superávit comercial (nov)	23,400	19,000	-4,400 mde
Tasa de desempleo (nov)	8.00%	7.90%	-0.10%
Ventas minoristas (nov)	2.30%	1.10%	-1.20% anual

## REINO UNIDO

Las **ventas de autos nuevos** disminuyeron en 2018 por segundo año consecutivo, ante la caída de la confianza del consumidor, la incertidumbre política y los cambios regulatorios. Las ventas cayeron 6.8% a 2.37 millones de unidades, mostraron cifras de la Sociedad de Fabricantes y Comerciantes de Motores (SMMT). En el mes de diciembre las ventas bajaron 5.5%.

El negociador europeo para el Brexit, Michel Barnier, ha señalado que la Unión Europea acelerará su preparación para un **Brexit sin acuerdo** a la espera de que el Reino Unido indique cómo quiere proceder después de que su Parlamento rechazó el acuerdo de salida. Barnier ha dicho que el riesgo de una salida caótica de Reino Unido del bloque comunitario es "más elevado que nunca", por lo que ha instado al Gobierno de Theresa May a aclarar cuanto antes cuáles cree que son los pasos a seguir para lograr una retirada "ordenada" el 29 de marzo.

Indicador	Anterior	Actual	Variación
Precios al consumidor (dic)	2.30%	2.10%	-0.20% anual
Producto Interno Bruto (nov)	0.10%	0.20%	0.10%
Ventas minoristas (dic)	3.40%	3.00%	-0.40% anual

## CHINA

Las **reservas de divisas** aumentaron en diciembre, después de una recuperación suave registrada hace un mes. Datos del Banco Popular de China informaron que las reservas de divisas se situaron en 3.073 billones de dólares a finales de diciembre, por encima de los 3,062 billones de dólares registrados en noviembre.

La **primera ronda presencial de negociaciones entre China y Estados Unidos** para poner fin a la guerra comercial que mantienen ambos países finalizó el 09 de enero en Pekín. A pesar de que en un principio la reunión

estaba prevista para los días 7 y 8, ambas partes decidieron prolongarlas un día más. Sin embargo, no se avanzó el resultado del encuentro. Autoridades estadounidenses esperan que el principal negociador comercial de China visite Washington este mes, indicando que habrá negociaciones de mayor nivel luego de las discusiones realizadas esta semana en Beijing, en momentos en que las dos economías más grandes del mundo buscan alcanzar un acuerdo.

Las **exportaciones e importaciones** disminuyeron en diciembre a las peores tasas en dos años, sumando evidencia de una rápida desaceleración de la economía en medio de la guerra comercial con los Estados Unidos y el debilitamiento de la actividad mundial. Las exportaciones cayeron 4.4% anual, informaron cifras de la Administración General de Aduanas. Esto contrastó con el alza de 3.0% esperada por economistas. Las importaciones disminuyeron 7.6% anual, debajo del aumento en 5% pronosticado. El resultado en las exportaciones e importaciones fue el peor desde 2016. En diciembre, el superávit comercial fue de \$USD 57,100 millones de dólares. Para 2018 en su conjunto, las exportaciones subieron 9.9% y las importaciones 15.8%, lo que resultó en un superávit comercial de \$USD 351,800 millones, que fue menor al de hace un año en más de un 30%. Sumándose a las preocupaciones de los funcionarios, otros datos mostraron que China registró en el 2018 su mayor superávit comercial con Estados Unidos desde que hay registros, lo que podría hacer que el presidente Donald Trump aumente la presión sobre Pekín en su disputa comercial.

La **inversión extranjera directa (IED)** en la parte continental de China registró en diciembre un aumento anual de 23.2% para sumar 13,710 millones de dólares, y en el conjunto de 2018 la IED creció 3.0% a 134,970 millones de dólares.

Las autoridades chinas anunciaron un **plan para invertir** 485,000 millones de yuanes (US\$ 72,000 millones) en la construcción de siete proyectos de infraestructura, informa la agencia estatal de noticias Xinhua. China ha acelerado la aprobación de proyectos de infraestructura para estabilizar la inversión y fortalecer la economía.

La **venta de automóviles** fue de 28.08 millones el año pasado, una baja anual de 2.76%, indicaron datos de Asociación de Fabricantes de Automóviles de China (AFACH). Pese a la tendencia a la baja, las ventas anuales de los vehículos de nueva energía (NEV, por sus siglas en inglés) se dispararon el año pasado a 1.26 millones de unidades, un crecimiento interanual del 61.74% gracias a las políticas preferentes del gobierno para impulsar el uso de energías limpias para reducir la contaminación. Se espera que el mercado automovilístico del país avance a un ritmo lento este año, con ventas esperadas en 28 millones de autos, sin muchos cambios en comparación con 2018, de acuerdo con la AFACH.

Las empresas estatales registraron un vigoroso **crecimiento de ingresos y ganancias** en 2018. Pese a la creciente incertidumbre económica, dichas compañías reportaron el año pasado beneficios de 1.7 billones de yuanes (cerca de 251,700 millones de dólares), lo que supone un alza interanual de 16.7%.

Los **nuevos préstamos** en yuanes registraron un incremento estable el año pasado a medida que el sector financiero fortaleció sus esfuerzos para apoyar la economía real, particularmente a las empresas pequeñas. Los nuevos préstamos denominados en yuanes ascendieron a 16.17 billones (2.39 billones de dólares) en 2018, un aumento de 2.64 billones de yuanes en comparación del año pasado, desglosó Zhu Hexin, vicedirector del Banco Popular de China. "El aumento triplicó la cantidad del año pasado", señaló Zhu en una conferencia de prensa. "Dado que es probable que China afronte circunstancias más complicadas, el banco central mantendrá una política monetaria prudente, ni demasiado estricta ni demasiado flexible este año, que asegurará una amplia liquidez del mercado y un crecimiento razonable de la financiación social", apuntó.

El viceprimer ministro chino Liu He encabezará la delegación que viajará a Estados Unidos los próximos días 30 y 31 para la segunda **ronda de las negociaciones** que tratan de poner fin a la guerra comercial que mantienen ambos países, confirmó el Ministerio de Comercio de China.

Indicador	Anterior	Actual	Variación
Precios al consumidor (dic)	2.20%	1.90%	-0.30% anual

## JAPÓN

Indicador	Anterior	Actual	Variación
Agregado monetario M2 (dic)	2.30%	2.30%	0.00% anual
Confianza del consumidor (dic)	42.90	42.70	-0.20 pts
Cuenta corriente (nov)	1,310	757,200	-755,890 mdy
Indicador líder, trayectoria economía en el C.P. (nov)	99.60	99.30	-0.30 pts
Pedidos de máquinas básicas (nov)	-7.60%	0.00%	7.60%
PMI Servicios (dic)	52.30	51.00	-1.30 pts
Precios al consumidor (dic)	0.80%	0.30%	-0.50% anual
Precios al productor (dic)	-2.30%	1.50%	3.80% anual
Préstamos bancarios (dic)	2.10%	2.40%	0.30% anual

## BRASIL

La **producción industrial** subió 0.1% en noviembre respecto a octubre, dijo el estatal Instituto Brasileño de Geografía y Estadística (IBGE). La producción de bienes de capital cayó -2.7% y la de bienes de consumo declinó -0.4%, lo que fue más que compensado con el avance en 0.7% en la producción de bienes intermedios. En el acumulado de enero a noviembre, la producción industrial subió 1.5%. En la comparación interanual, la producción industrial se contrajo -0.9% en noviembre.

La **producción de automóviles** cayó en diciembre 27.4% frente al mes previo y las ventas aumentaron 1.6%, informó la asociación nacional de fabricantes de autos Anfavea. Los fabricantes de autos produjeron 177,700 nuevas unidades el mes pasado, mientras que las ventas sumaron 234,500 vehículos, según Anfavea. En 2018 la producción automotriz aumentó 6.7% y las ventas 14.6%, en comparación con 2017.

El ministro de Infraestructuras de Brasil, Tarcisio Freitas, dijo que es posible que se **privaticen o liquiden 100 compañías estatales**, incluidas sus subsidiarias, en un reflejo de los planes del nuevo gobierno para reducir el tamaño del Estado. En una entrevista radial, el ministro afirmó también que el gobierno está analizando la concesión de licencias para operar 5,600 kilómetros de carreteras.

El ministro de Economía, Paulo Guedes, anunció que el Gobierno de Jair Bolsonaro incluirá la **creación de un régimen de capitalización individual en el proyecto** que enviará al Congreso para reformar el sistema de pensiones. El costo de transición es alto pero estamos trabajando para las futuras generaciones", amplió el ministro. "Nuestro objetivo es que no sea necesario hablar sobre la reforma de las jubilaciones por los próximos 20 años", expresó Lorenzoni.

Indicador	Anterior	Actual	Variación
Actividad sector servicios (nov)	1.50%	0.90%	-0.60% anual
Índice de actividad económica (nov)	0.02%	0.29%	0.27%
Precios al consumidor (dic)	4.05%	3.75%	-0.30% anual
Ventas minoristas (nov)	-1.10%	2.90%	4.00%

## CHILE

La **economía** creció en noviembre sobre lo esperado. El Banco Central informó que el Imacec de noviembre de 2018 creció 3.1% anual, más que el 2.0% esperado por analistas. En su serie desestacionalizada aumentó 1.2% mensual y 3.3% anual. El mes registró un día hábil menos que noviembre de 2017.

La **balanza comercial** reportó un superávit de 5,378 millones de dólares en 2018, en medio de los efectos de la guerra comercial entre China y Estados Unidos. El monto reflejó un repunte de las exportaciones que son lideradas por el cobre, el principal envío del país. El superávit de 2018 siguió un saldo positivo de 596 millones de dólares en diciembre. Las exportaciones llegaron a 6,537 millones de dólares en el último mes del 2018. Las importaciones, en tanto, sumaron 5,941 millones de dólares en diciembre. Para el 2019, el Banco Central ha pronosticado un superávit comercial de 6,000 millones de dólares.

Las **ventas de vehículos livianos y medianos nuevos** alcanzaron las 417,038 unidades el año pasado, lo que significó un aumento de 15.6% respecto a 2017. La cifra es la más alta desde 1994, año desde que se tiene registro. El segmento de pasajeros concentró las ventas con el 40% del total y un precio promedio de \$USD 8,600 millones. El ministro de Economía, Fomento y Turismo, José Ramón Valente, dijo que este resultado es una muestra importante del dinamismo de la economía y de la confianza que tienen los chilenos en su desempeño futuro.

El **Índice de Precios al Consumidor (IPC)** bajó en diciembre -0.1% mensual y cerró el año en 2.6%, por debajo de



la meta que tiene el Banco Central (3%), informaron datos del Instituto Nacional de Estadísticas (INE). Se trata de la primera inflación negativa mensual desde septiembre de 2017, cuando anotó una variación de -0.2%. Entre las divisiones que disminuyeron sus precios destacaron: alimentos y bebidas no alcohólicas (-0.8%), y vestuario y calzado (-1.5%). Al mismo tiempo, entre las divisiones que consignaron alzas mensuales en sus precios sobresalió recreación y cultura (1.5%).

## ARGENTINA

**Banco Central de Argentina (BCRA)** va a comprar reservas con cautela para no emitir pesos de más. El banco compró 20 millones de dólares en el mercado mayorista, mediante un precio promedio de 37.305 pesos por unidad, para sostener el valor de la moneda doméstica. Para comprar dólares el BCRA tuvo que emitir a cambio ARS 746 millones, poco más del 0.05% de la base monetaria. La regla del Copom establece que en el mes no podrá emitir, en total, más del 2% de la base monetaria para sumar reservas y contrarrestar la depreciación de la divisa.

Los **precios minoristas** subieron 47.6% en 2018, informó el Instituto Nacional de Estadística y Censos (INDEC), su mayor avance desde 1991. Los rubros 'transporte', 'bienes y servicios', 'comunicación' y 'alimentos y bebidas' fueron los que más potenciaron el indicador, con alzas superiores al 50 por ciento. En 2017 la inflación fue de 25 por ciento. "La inflación anual de 2018 refleja la inestabilidad cambiaria que vivió nuestro país", dijo el Banco Central (BCRA).

Los **precios mayoristas** (IPIM) se elevaron 73.5% en 2018, reportó el Instituto Nacional de Estadística y Censos (INDEC). El dato es el más alto desde 2002, cuando saltaron 118%. El IPIM avanzó 1.3% en diciembre pasado. En otro informe, el Instituto señaló que el costo de la construcción se incrementó 3.3% en diciembre y acumuló un alza de 44.8% durante el último año.

## MÉXICO

La **confianza económica** mostró ligera recuperación en diciembre, tras debilitarse los dos meses previos.

El Índice Mexicano de Confianza Económica de los Contadores Públicos (IMCE) subió 3.51 puntos frente a noviembre, para ubicarse en 74.28 unidades. En su interior, el índice que evalúa la situación actual se elevó 3.76 puntos a 71.37, observando un máximo de dos meses, y el índice que mide las expectativas sobre la situación futura (dentro de 6 meses) avanzó 3.20 puntos a 77.93 unidades, también mostrando su mejor lectura en los últimos dos meses. Los resultados de la encuesta de diciembre, comparados con el mes anterior, mostraron una percepción más favorable de las empresas sobre las ventas actuales (+7.36 Pts). Su evaluación sobre los costos de producción de bienes y/o servicios mejoró (+2.40 Pts). Tuvieron una opinión positiva sobre la cobranza de las ventas (+5.56 Pts), y redujeron marginalmente su confianza sobre la variación de los inventarios (-0.04 Pts). Al mismo tiempo, los participantes fueron optimistas sobre la contratación de personal (+3.53 Pts). Los encuestados citaron principalmente como factores que limitan el crecimiento de las empresas: el problema de inseguridad del país, seguido de la corrupción, la falta de capital, la disponibilidad de financiamiento y la competencia desleal.

El **Índice Bursamétrica de la Economía de México (IBEM)** de diciembre se ubicó en 143.54 unidades, con cifras originales. El resultado representó una baja mensual de -2.56%. A tasa anual el IBEM reportó un descenso de -7.07%, que acumula tres meses consecutivos de contracción. En diciembre, los componentes tanto del sector servicios como del sector manufacturero presentaron datos desfavorables, que en su conjunto denotan una mayor desaceleración de la actividad económica. Bursamétrica preliminarmente estima que el IGAE de Diciembre podría registrar, con cifras originales (No desestacionalizadas), un decremento cercano a -1.03% real anual. De ser acertada esta estimación, el PIB del cuarto trimestre podría presentar un crecimiento del 1.1% anual (En cifras originales), y el PIB de todo el año se ubicaría en un rango de 1.8% a 2.0% anual.

Indicador	Anterior	Actual	Variación
Confianza del consumidor (dic)	99.30	105.60	6.30 pts
Consumo privado (oct)	2.80%	1.50%	-1.30% anual
Inflación general (dic)*	6.77%	4.83%	-1.94% anual
Inflación subyacente (dic)*	4.87%	3.68%	-1.19% anual
Inversión fija bruta (oct)	0.30%	1.80%	1.50% anual
Producción de vehículos (dic)	-1.30%	-9.70%	-8.40% anual
Producción industrial (nov)	0.00%	-0.80%	-0.80% anual

\* Período anterior: dic 17

## AGENDA QUINCENAL

## MÉXICO

DEL 21 DE ENERO AL 01 DE FEBRERO DE 2019

TIEMPO CENTRAL DE MÉXICO

Martes 22		Pronóstico	Actual
8h00	Tasa de Desempleo. Diciembre (%). SD**	3.40	3.30
9h00	Reservas Internacionales		
11h30	Subasta de Val. Gubernamentales 04*		
Miércoles 23		Pronóstico	Actual
8h00	V.A. Industria de la Construcción. Noviembre. (%). SD**	-1.87	-0.86
	Ventas Antad. Diciembre		
Jueves 24		Pronóstico	Actual
8h00	IGAE. Noviembre (%) SD**	1.64	2.05
8h00	Inflación. 1a. Qna de Enero General (Anual 4.79%)	0.36	0.70
	Subyacente (Anual 3.80%)	0.24	0.47
Viernes 25		Pronóstico	Actual
8h00	Ventas Minoristas. Noviembre (%). SD**	3.81	2.14
Lunes 28		Pronóstico	Actual
8h00	Balanza Comercial. Diciembre (Mdd)	-1,468	-2,382
Martes 29		Pronóstico	Actual
9h00	Reservas Internacionales		
11h30	Subasta de Val. Gubernamentales 05*		
12h00	IBAM Bursamétrica. Pronóstico IGAE y Producción Industrial. Diciembre		
Miércoles 30		Pronóstico	Actual
8h00	Producto Interno Bruto 4T. Estimación Oportuna	2.30	2.60
Jueves 31		Pronóstico	Actual
9h00	Agregados Monetarios y Actividad Financiera. Diciembre		

Viernes 01		Pronóstico	Actual
12h00	Remesas Familiares. Diciembre (Mdd)	3,100	2,911
12h00	Indicadores IMEF. Enero (Pts)		
	Manufactura	49.00	49.26
	No Manufactura	49.20	49.43

\* Subasta BPA's 23 y 30 de enero de 2019

\*\* Serie desestacionalizada

## ESTADOS UNIDOS

DEL 21 DE ENERO AL 01 DE FEBRERO DE 2019

TIEMPO CENTRAL DE MÉXICO

Lunes 21		Pronóstico	Actual
	Feriado. Mercados cerrados		
Martes 22		Pronóstico	Actual
9h00	Venta de Casas Usadas. Diciembre (%)	-0.80	1.90
Jueves 24		Pronóstico	Actual
7h30	Solicitudes de Desempleo		
9h00	Indicadores Líderes. Diciembre (%)	0.10	0.20
9h30	Inventarios de Energía		
Viernes 25		Pronóstico	Actual
7h30	Pedidos de Bienes Duraderos. Noviembre (%)	1.80	-4.30
Martes 29		Pronóstico	Actual
9h00	Confianza del Consumidor. Diciembre (Pts)	125.30	128.10
Miércoles 30		Pronóstico	Actual
7h15	ADP- Informe de Empleo. Enero (Miles de Plazas)	187	271
7h30	PIB 4T-2018. 1a. Estimación. (%)	2.70	3.40
13h00	Tasa de Fondos Federales. FED (%)	2.50	2.50
13h30	Conferencia de Prensa		
Jueves 31		Pronóstico	Actual
7h30	Solicitudes de Desempleo		
7h30	Ingreso Personal. Diciembre (%)	0.30	0.20
7h30	Gasto Personal. Diciembre (%)	0.30	0.40
8h45	PMI Chicago. Enero (Pts)	63.30	65.40



Viernes 01		Pronóstico	Actual
7h30	Nómina No Agrícola. Enero (Miles de Plazas)	182	312
7h30	Tasa de Desempleo. Enero (%)	3.90	3.90
9h00	Gasto en Construcción. Diciembre (%)	-0.20	0.30
9h00	Sentimiento del Consumidor. Enero (Pts)	90.70	98.30

## MERCADO CAMBIARIO

### MÉXICO

Fecha	Dólar	Euro	Yen	Libra	Yuan	Oro	Peso
07-ene	95.71	1.15	108.70	1.28	6.85	1,288.10	19.38
08-ene	95.93	1.14	108.77	1.27	6.85	1,285.80	19.37
09-ene	95.22	1.15	108.17	1.28	6.82	1,288.20	19.24
10-ene	95.56	1.15	108.45	1.27	6.79	1,287.70	19.16
11-ene	95.69	1.15	108.54	1.28	6.76	1,287.70	19.14
14-ene	95.61	1.14	108.56	1.29	6.77	1,291.30	18.99
15-ene	95.99	1.14	108.55	1.29	6.76	1,290.60	19.01
16-ene	96.06	1.14	109.09	1.29	6.76	1,293.80	18.92
17-ene	96.07	1.14	109.14	1.30	6.78	1,292.30	19.03
18-ene	96.38	1.14	109.74	1.29	6.78	1,280.80	19.10

### TIPO DE CAMBIO FIX

Calculado por Banxico, para solventar obligaciones denominadas en moneda extranjera pagaderas en México en valor 24 horas para el 18 de enero se ubicó en **\$19.0844 pesos por dólar**.

## MERCADO DE DINERO

### BASE MONETARIA

Al 11 de enero de 2018, la base monetaria disminuyó 25,721 millones de pesos (mdp) a **1,632,624 mdp**.

### RESERVAS INTERNACIONALES

En la semana finalizada del 11 de enero de 2019, las reservas internacionales siguieron aumentando aunque en menor medida, al hacerlo por 154 millones de dólares (mdd) a **175,091 mdd**. El incremento por 154 mdd fue resultado de un cambio en la valuación de los activos internacionales de Banco de México. Respecto al cierre de 2018, la reserva internacional se elevó 298 mdd.

### MERCADO PRIMARIO

#### TIIE/UDIS

Fecha	TIIE 28D	TIIE 91D	UDIS
07-ene	8.5875	8.6225	6.241919
08-ene	8.5856	8.6231	6.244106
09-ene	8.5850	8.6175	6.246294
10-ene	8.5841	8.6186	6.248483
11-ene	8.5950	8.6325	6.248252
14-ene	8.5950	8.6250	6.247561
15-ene	8.5950	8.6250	6.247330
16-ene	8.5925	8.6225	6.247100
17-ene	8.5831	8.6080	6.246869
18-ene	8.5925	8.6150	6.246639

### EMBI

País	17u-ene-19	04-ene-19	Var
México	216	226	-4.42%
Brasil	255	264	-3.41%

### SUBASTA 02-2019

Título	Actual	Anterior	Var pts	Solicitado mdp	Colocado mdp
CETES 28d	8.00	8.06	-0.06	22,340	6,000
CETES 91d	8.28	8.30	-0.02	31,563	10,000
CETES 175d	8.50	8.59	-0.09	35,668	10,000
CETES 357d	8.62	8.67	-0.05	29,522	12,500
BONDES D 5A	0.17	0.17	0.00	17,950	5,500
BONOS 10A	8.710	9.110	-0.40	17,605	10,200
UDIBONOS 30A*	4.250	4.600	-0.35	755	450
BPAG28 *	0.170	0.183	-0.01	9,770	1,700
BPAG91 *	0.181	0.183	0.00	6,870	1,700
BPA182 *	0.110	0.113	0.00	5,400	1,000

\* UDIS

## SUBASTA 03-2019

Título	Actual	Anterior	Var pts	Solicitado mdp	Colocado mdp
CETES 28d	7.91	8.00	-0.09	15,461	6,000
CETES 90d	8.20	8.28	-0.08	31,096	10,000
CETES 182d	8.40	8.50	-0.10	43,680	10,000
BONDES D 5A	0.16	0.17	-0.01	20,300	5,500
BONOS 20A	8.93	9.59	-0.66	8,037	2,700
BPAG28	0.166	0.170	0.00	13,410	1,700
BPAG91	0.189	0.181	0.01	4,420	1,700
BPA182	0.102	0.110	-0.01	4,650	1,000

\* UDIS

## MERCADO SECUNDARIO

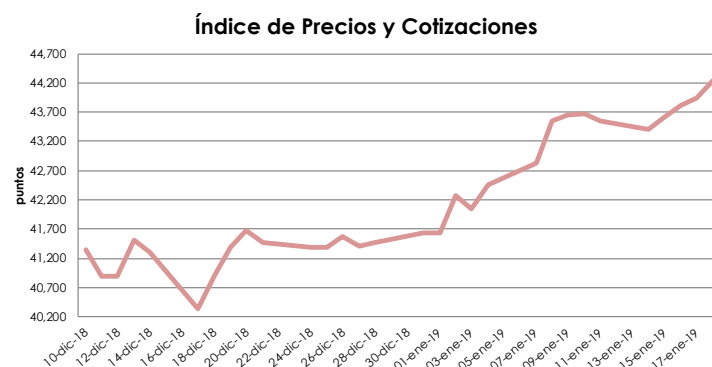
Cetes	1	28	91	182	364
07-ene	8.25	8.12	8.28	8.48	8.52
08-ene	8.23	8.00	8.28	8.50	8.62
09-ene	8.22	8.01	8.27	8.48	8.57
10-ene	8.24	7.96	8.21	8.47	8.55
11-ene	8.28	8.05	8.17	8.44	8.55
14-ene	8.27	8.00	8.19	8.43	8.53
15-ene	8.29	7.91	8.20	8.40	8.53
16-ene	8.25	7.85	8.20	8.42	8.54
17-ene	8.22	7.96	8.20	8.42	8.54
18-ene	8.24	8.15	8.19	8.42	8.51

Bonos	dic-21	dic-23	may-29	nov-38	nov-47
07-ene	8.43	8.44	8.60	8.70	8.71
08-ene	8.45	8.47	8.69	8.81	8.83
09-ene	8.52	8.52	8.77	8.92	8.95
10-ene	8.42	8.43	8.71	8.93	8.96
11-ene	8.42	8.41	8.70	8.97	9.01
14-ene	8.38	8.38	8.63	8.86	8.89
15-ene	8.38	8.40	8.67	8.90	8.93
16-ene	8.35	8.39	8.64	8.88	8.92
17-ene	8.42	8.47	8.71	8.95	8.99
18-ene	8.38	8.44	8.68	8.95	8.98

Udibonos	U1	U10	U30
07-ene	4.38	4.16	4.15
08-ene	4.50	4.26	4.25
09-ene	4.58	4.37	4.35
10-ene	4.55	4.37	4.36
11-ene	4.52	4.33	4.36
14-ene	4.40	4.26	4.31
15-ene	4.35	4.22	4.31
16-ene	4.29	4.18	4.27
17-ene	4.26	4.19	4.28
18-ene	4.29	4.21	4.28

## MERCADO ACCIONARIO

## BOLSA MEXICANA DE VALORES



## DEL 07 AL 11 DE ENERO DE 2019

El índice S&P/BMV IPC cerró la semana con un alza, en torno a las negociaciones comerciales entre Estados Unidos y China ya que prevalece la oportunidad de terminar con la disputa entre ambas naciones, por otro lado, Jerome Powell, presidente de la Fed, indicó que podría ser paciente en el alza de tasas, por su parte, el BCE en su Minuta señaló también un tono más acomodaticio, tardando para subir la tasa referencial, dando confianza a los mercados por la estabilidad económica global, y después de que el gobierno del presidente AMLO informó que buscará impulsar las ofertas públicas iniciales de empresas que coloquen su capital en el mercado bursátil.

Principales cambios al alza en la muestra del S&P/BMV IPC en lo que va del 2019 fueron para las acciones de PE&OLES \* (11.58%), GFNORTE O (11.17%) y ASUR B

(11.15%). Las mayores bajas se registraron en MEXCHEM \* (5.91%), TLEvisa CPO (4.70%) y CUERVO \* (3.73%).

El Índice S&P/BMV IPC de la Bolsa Mexicana de Valores (BMV) se ubicó en los 43,556.11 puntos, un alza semanal de 2.59%, lo cual representa un alza de 4.60% en lo que va del 2019.

El volumen promedio operado en la semana para el principal indicador de la BMV fue de 182 millones de acciones, por arriba del promedio de 12 meses de 169 millones de títulos negociados.

#### DEL 14 AL 18 DE ENERO DE 2019

El índice S&P/BMV IPC cerró la semana con un alza, ya que se mantuvo el optimismo en los mercados durante la semana ante la expectativa que mejore la relación comercial entre EEUU y China, ante la posibilidad que EEUU baje los aranceles y China aumente las compras a EEUU durante los siguientes seis años, mientras que el parlamento británico rechazó el acuerdo del Brexit que presentó la primera ministra británica, Theresa May, el cual había sido apoyado por la Unión Europea.

Principales cambios al alza en la muestra del S&P/BMV IPC en lo que va del 2019 fueron para las acciones de OMA B (16.26%), GFNORTE O (13.90%) y ASUR B (13.49%). Las mayores bajas se registraron en CUERVO \* (8.80%), MEXCHEM \* (5.35%) y GENTERA \* (3.94%).

El Índice S&P/BMV IPC de la Bolsa Mexicana de Valores (BMV) se ubicó en los 44,241.54 puntos, un alza semanal de 1.57%, lo cual representa un alza de 6.25% en lo que va del 2019.

El volumen promedio operado en la semana para el principal indicador de la BMV fue de 184 millones de acciones, por arriba del promedio de 12 meses de 170 millones de títulos negociados.

#### EVENTOS CORPORATIVOS

- El Grupo Aeroportuario de la Ciudad de México recibió un aumento de perspectiva de 'negativa' a 'estable' por parte de Moody's Investor Service, como consecuencia del acuerdo que

alcanzó con los bonistas del instrumento emitido para financiar el NAIM.

- Alpek recibió la aprobación de las autoridades regulatorias de Estados Unidos para proseguir con la adquisición del proyecto petroquímico de M&G USA, en Corpus Christi, Texas, en la que también participan Indorama Ventures y Far Eastern Investment.
- Vista Oil & Gas recibió la aprobación del gobierno de la provincia de Neuquén, en Argentina, para operar dos concesiones de explotación no convencional en el área conocida como Bajada del Palo, que la compromete a inversiones por 157.4 millones de dólares en los próximos meses.
- Axtel dio a conocer que pagó anticipadamente deuda por cuatro mil 350 millones de pesos, para mejorar su perfil de pasivos.
- Teléfonos de México fue objeto de una multa por dos mil 543 millones de pesos por parte del IFT, el regulador del sector, como sanción al supuesto incumplimiento entre 2013 y 2014 de las metas de calidad de sus enlaces dedicados.
- Proteak Uno anunció que designó a Omar Nacif Serio como nuevo director general para ocupar el puesto que deja Gastón Mauvezin, como parte de una estrategia de reestructura corporativa que inició la empresa.
- Gulf México dio a conocer que inauguró su estación de servicio número 50 en el país, en la ciudad de Torreón, Coahuila.
- Wamex Capital anunció que desinvertió el total de su participación en la empresa minorista Bodesa, que opera en el estado de Colima y en estados vecinos, como parte del proceso de obtención de liquidez de sus certificados de capital de desarrollo.
- Desarrollos Eólicos Mexicanos de Oaxaca 1 dio a conocer que reparó 22 de los 25 aerogeneradores de Parque Eólico Piedra Larga 1 que sufrieron daños durante el sismo de septiembre de 2017.
- Northgate México PE II dio a conocer que compró un interés en la compañía restaurantera Grupo Dival, luego que su comité técnico lo

aprobara y con recursos de los certificados de capital de desarrollo.

- La industria de telecomunicaciones de México concluyó el tercer trimestre de 2018 con un ritmo de crecimiento de 4.8% anual, consecuencia en mayor medida, de la aceleración y crecimiento en el uso y consumo de servicios de datos, especialmente en dispositivos móviles.
- Emirates Airlines reactivó sus esfuerzos para establecer una ruta que conecte las ciudades de Dubai y México, previa escala en Barcelona, una afrenta que la principal línea aérea del país, AeroMéxico, ya intentó detener el año pasado.
- Caisse de dépôt et placement du Québec (CDPQ) acordó la compra en 247 millones de dólares de un interés minoritario estratégico en Sura Asset Management que tiene operaciones en México y otros países de la región.
- Proyectos Globales de Energía y Servicios y su socia Seacor Marine adquirieron en una operación valuada en 95 millones de dólares un proveedor de buques con operaciones principalmente en Brasil llamado UP Offshore.
- Fibra Uno estableció una alianza estratégica con el operador de restaurantes The happy people and development para la operación de su proyecto de Mercados Gourmet.
- Alsea cerrará el año con un par de operaciones que le permitirán duplicar su presencia en Europa, convirtiéndose en el principal jugador del mercado español y entrando al mercado francés, al finalizar la compra de Grupo Vips, con 439 establecimientos en España, Portugal y Andorra, una operación de 575 millones de euros que financiará con deuda bancaria en euros y en pesos.
- Promecap Capital de Desarrollo realizó una co-inversión en una empresa de servicios dentales, por alrededor de 337.5 millones de pesos, recaudados a través de la emisión de su Certificado de Capital de Desarrollo.
- Grupo Axo concretó la adquisición de Tennix, una empresa que opera en México las tiendas de calzado casual The Athlete's Foot o TAF, así como TrueKids, operación anunciada en septiembre.
- Telmex llegó a un acuerdo con el gobierno de Ciudad de México para mejorar la conectividad de la red de cámaras de vigilancia de la capital del país, así como incrementar los espacios públicos con acceso a internet gratuito.
- Interjet recibió un nuevo avión Airbus A321Neo, con lo que alcanzó la meta de incluir ocho nuevas aeronaves de este tipo a su flota antes de finalizar el año.
- Los funcionarios de la Comisión Nacional Bancaria y de Valores dejaron de percibir su seguro de gastos médicos mayores a partir del 1 de enero de 2019 por lo que deberán afiliarse al ISSSTE.
- El grupo Aeroportuario de la Ciudad de México inició el proceso para liquidar el interés de su capital social que actualmente está en manos de Fibra NAIM.
- Apple actualizó a la baja sus expectativas correspondientes al último trimestre de 2018, afectada por la debilidad económica de China, además de los pobres resultados globales que espera para el iPhone, su producto estelar.
- Grupo AeroMéxico reportó un incidente en el vuelo AM120 que cubría la ruta entre Ciudad de México y Guadalajara, en Jalisco, sin registro de lesionados.
- Grupo Aeroportuario del Sureste reportó un alza de 11.6% en su tráfico de pasajeros correspondiente al mes de diciembre, en comparación con el mismo mes de 2017, lo que representó su octavo avance consecutivo.
- Viva Aerobus dijo que trasladó a más de 10 millones de pasajeros en 2018, lo que representaría un alza de más de 20% respecto al año previo.
- El gobierno de México ordenó la suspensión de las obras que estaban en marcha en los terrenos de lo que algún día fue el lago de Texcoco para construir el NAIM.

- Honda dio a conocer que sus ventas en Estados Unidos descendieron en 2018 como resultado de la inundación que la obligó a parar operaciones casi cinco meses en su planta de Celaya, en Guanajuato.
- Bristol-Myers Squibb acordó la compra de Celgene, una transacción valorada en 74 mil millones de dólares, en una combinación de acciones y efectivo, y que le permitirá ampliar aún más su portafolio de oncología.

## MATERIAS PRIMAS

PETRÓLEO	18-ene-19	04-ene-19	Var
Brent	62.71	57.35	9.35%
WTI	53.85	48.27	11.56%
Mezcla mexicana	54.14	47.02	15.14%

### COBRE


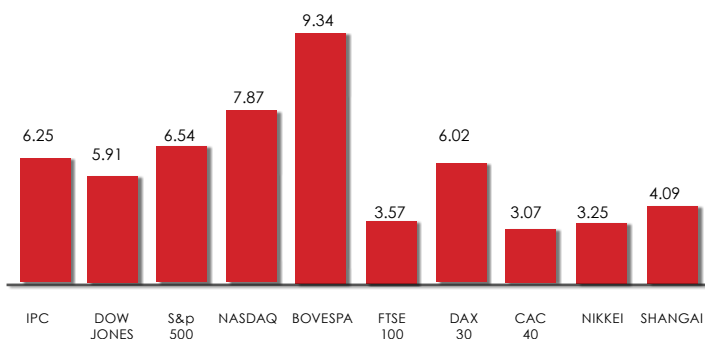
18-ene-19	04-ene-19	Var
271.90	264.75	2.70%

### ORO

18-ene-19	04-ene-19	Var
1280.00	1,286.50	-0.51%

## BOLSAS INTERNACIONALES

### VARIACIÓN 2019 (%)





## BONOS DEL TESORO Y EUROBONOS

### BONOS DEL TESORO

Fecha	T-Bills 3 meses	T-Bills 6 meses	T-Bonds 5 años	T-Bonds 10 años	T-Bonds 30 años
07-ene	2.41	2.51	2.54	2.70	2.99
08-ene	2.46	2.54	2.58	2.73	3.01
09-ene	2.44	2.52	2.55	2.71	3.01
10-ene	2.43	2.52	2.57	2.73	3.06
11-ene	2.42	2.51	2.53	2.70	3.03
14-ene	2.42	2.51	2.53	2.71	3.06
15-ene	2.45	2.52	2.53	2.72	3.08
16-ene	2.42	2.50	2.54	2.73	3.07
17-ene	2.41	2.51	2.58	2.75	3.08
18-ene	2.40	2.50	2.63	2.78	3.10

### BONOS DE ASIA

País/Bono 10 años	18-ene	04-ene	Var pts
Japón	0.13	-0.05	0.18
Australia	2.31	2.23	0.08
Nueva Zelanda	2.35	2.31	0.04
China	3.11	1.75	1.36
Singapur	2.23	2.11	0.12
Corea del Sur	2.03	1.97	0.05
India	7.57	7.52	0.05

### EUROBONOS

País/Bono 10 años	18-ene-19	04-ene-19	Var pts
Alemania	0.26	0.20	0.06
Gran Bretaña	1.35	1.27	0.08
Francia	0.66	0.69	-0.03
Italia	2.73	2.89	-0.16
España	1.36	1.47	-0.11
Holanda	0.36	0.35	0.01
Portugal	1.60	1.80	-0.20
Grecia	4.15	4.37	-0.22
Suiza	-0.14	-0.26	0.12

#### Torre Siglum

Av. Insurgentes Sur 1898, piso 10  
Col. Florida, Del. Álvaro Obregón,  
México D.F. C.P. 01030



Documento elaborado por Bursamétrica para la Unión de Crédito para la Contaduría Pública. Bursamétrica no se hace responsable por la interpretación y el uso que se le pueda dar al contenido de este servicio, o a los resultados de las decisiones que deriven de la información aquí vertida. Aún y cuando se tiene un cuidado excesivo en la calidad y en la actualización de los datos estadísticos aquí presentados, y en la selección de las fuentes de información utilizadas y que se consideran como fidedignas, no asumimos responsabilidad alguna sobre dicha información.