

ComUnicco Financiero

166



CONTENIDO



Estados Unidos
Unión Europea
Zona Euro
Reino Unido
China
Japón
Brasil
Chile
Argentina
México

México
Estados Unidos

Reservas Internacionales vs. Base Monetaria

Mercado Primario

TIIE/UDIS
EMBI
Subasta 07-2021
Subasta 08-2021

Mercado Secundario

Cetes
Bonos
Udibonos

Bolsa Mexicana de Valores

Bonos del Tesoro
Eurobonos
Bonos de Asia

INDICADORES ECONÓMICOS



Estados Unidos

Todos los miembros del Comité de la FED acordaron en su reunión de los días 26 y 27 del mes de enero, mantener el rango objetivo para la tasa de fondos federales de 0 a 0.25 por ciento, según **las minutas**, y esperaban mantener este rango objetivo hasta que las condiciones del mercado de trabajo hayan alcanzado niveles compatibles con las evaluaciones del Comité de máximo empleo y la inflación haya aumentado al 2% y esté en camino de superar moderadamente el 2% durante algún tiempo. Los participantes reafirmaron el compromiso de utilizar su gama completa de herramientas para respaldar a la economía durante este momento desafiante. Señalaron que la perspectiva de un programa de vacunas eficaz, el apoyo fiscal recientemente promulgado y el potencial de acciones fiscales adicionales los habían llevado

a considerar que las perspectivas a mediano plazo habían mejorado. Aún con ello, coincidieron en que la economía seguía estando lejos de los objetivos a largo plazo del Comité, que el camino se mantenía muy incierto y la pandemia seguía planteando riesgos considerables para las perspectivas. Al considerar si la inflación estaba en camino de superar moderadamente el 2% durante algún tiempo, señalaron que era importante abstraerse de los factores temporales que afectan la inflación, como los bajos niveles pasados de precios o aumentos de precios relativos en algunos sectores provocados por restricciones o interrupciones de la oferta. El Comité indicó que la compra de activos continuaría al menos al ritmo actual hasta que se haya logrado un progreso sustancial hacia sus metas de empleo e inflación.

Indicador	Anterior	Actual	Variación
Confianza del consumidor (feb)	88.90	91.30	2.40 pts
Gasto del consumidor (ene)	-0.40%	2.40%	2.80%
Indicador líder (ene)	0.40%	0.50%	0.10%
Ingreso personal (ene)	0.60%	10.00%	9.40%
Inicios de construcción (ene)	8.20%	-6.00%	-14.20% anual
Pedidos bienes duraderos (ene)	1.20%	3.40%	2.20%
Precios al productor (ene)	0.80%	1.70%	0.90% anual
Precios de importación (ene)	-0.30%	0.90%	1.20% anual
Producción industrial (ene)	1.30%	0.90%	-0.40%
Producto Interno Bruto (2020)	2.20%	-3.50%	-5.70% anual
Solicitudes de desempleo	793,000	730,000	-63,000 plazas
Ventas casas nuevas (ene)	5.50%	4.30%	-1.20%
Ventas de casas usadas (ene)	0.90%	0.60%	-0.30% anual
Ventas minoristas (ene)	-1.00%	5.30%	6.30%

Unión Europea

Las **ventas de autos nuevos** alcanzaron en enero un mínimo histórico, debido a las restricciones relacionadas con la pandemia de Covid-19 en toda la región. Las ventas cayeron en enero 24% anual a 726,491 unidades, luego de bajar 3.3% en diciembre, informó la Asociación Europea de Fabricantes de Automóviles / ACEA. El número de unidades tocó un mínimo histórico para el mes. La última caída fue la peor desde la baja de 52.3% en mayo, en el pico de la pandemia de coronavirus. Muchos mercados también tuvieron un día hábil menos que en enero de 2020, lo que también incluyó negativamente en los registros.

La **deuda impaga de los prestatarios** afectados por la pandemia ha devastado las ganancias de los grandes bancos europeos y ha iniciado un debate entre los políticos sobre si en última instancia pueden necesitar ayuda estatal.

China se convirtió en el principal socio comercial de la Unión Europea (UE) en 2020 y tanto las exportaciones como las importaciones se incrementaron a pesar de la pandemia de COVID-19. Eurostat informó que las importaciones de la UE desde China durante todo el año 2020 aumentaron 5.6% anual a EUR 383,500 millones y las exportaciones aumentaron 2.2 por ciento para llegar a eur 202,500 millones.



Zona Euro

Los **responsables de la formulación de políticas del Banco Central Europeo** continuaron evaluando la posibilidad de mantener un amplio estímulo y enfatizaron que las medidas que se implementaron en diciembre deberían tener tiempo para que tengan pleno efecto, mostró el acta de la última reunión de política. Durante la reunión del 20 al 21 de enero, se argumentó que la política monetaria debería mantenerse firme, aunque había signos de que la

recuperación estaba ganando velocidad con el despliegue de las vacunas contra la pandemia de coronavirus. El tipo de cambio del euro siguió siendo una preocupación para los responsables políticos, ya que podría tener implicaciones negativas para las condiciones financieras de la zona euro y, en última instancia, consecuencias para las perspectivas de inflación", señalaron las minutas.

Indicador	Anterior	Actual	Variación
Balanza comercial (dic)	24,900	27,500	2,600 mde
Confianza económica (feb)	91.50	93.40	1.90 pts
Inflación al consumidor (ene)	-0.30%	0.90%	1.20% anual
Oferta monetaria (ene)	12.40%	12.50%	0.10% anual
PMI Manufactura (feb)	54.80	57.70	2.90 pts
PMI Servicios (feb)	45.40	44.70	-0.70 pts
Producción industrial (dic)	-0.60%	-0.80%	-0.20% anual
Producto Interno Bruto (4T20)	-4.30%	-5.00%	-0.70% anual



Reino Unido

El **déficit presupuestario** subió por un mayor gasto gubernamental en medio de la pandemia, informó la Oficina de Estadísticas Nacionales. El déficit del sector público, excluidos los bancos del sector público, aumentó en £18.400 millones con respecto al año pasado a £8,800 millones en enero.

La **producción de automóviles** disminuyó drásticamente en enero un 27.3% anual a 86,052 unidades, debido en gran parte a los efectos continuos de la pandemia, los cierres prolongados y los problemas de la cadena de suministro global, junto con la fricción en los nuevos acuerdos comerciales después del final del período de transición del

Brexit. Los datos de la Sociedad de Fabricantes de Automóviles y Traders, o SMMT, mostraron que este fue el peor resultado desde enero de 2009 y el decimoséptimo mes consecutivo de caída. La producción para los mercados nacionales bajó -18.3% y para los extranjeros descendió -29.1%.

El primer ministro británico, Boris Johnson, dijo que estaba muy optimista de que todas las **restricciones de COVID-19 en Inglaterra terminarían el 21 de junio**, y agregó que el gobierno llevaría a cabo una revisión sobre el uso de certificados de vacunas.

Indicador	Anterior	Actual	Variación
Inflación al consumidor (ene)	0.60%	0.70%	0.10% anual
PMI Manufactura (feb)	54.10	54.90	0.80 pts
PMI Servicios (feb)	39.50	49.70	10.20 pts
Tasa de desempleo (4T20)	4.70%	5.10%	0.40%
Ventas minoristas (ene)	0.40%	-8.20%	-8.60%



China

El **Producto Interno Bruto** (PIB) podría expandirse entre 8 y 9% en 2021 a medida que continúa recuperándose de la pandemia de COVID-19, dijo Liu Shijin, asesor de políticas del Banco Popular de China.

El Ministerio de Finanzas dijo que extenderá las **exenciones arancelarias** para 65 productos importados de Estados Unidos, incluidos troncos y partes de aviones. La extensión, efectiva a partir del 28 de febrero, durará hasta el 16 de septiembre de 2021, señaló.

Los **precios de las viviendas nuevas** crecieron en el país a un ritmo más rápido en enero, impulsados por la demanda en las megaciudades del país a pesar de varias rondas de medidas gubernamentales de enfriamiento. Los precios de las viviendas nuevas en las cuatro ciudades del primer nivel aumentaron 0.6% desde el 0.3% del mes previo, indicó el Buró Nacional de Estadísticas (BNE). Los precios de las 31 ciudades del segundo nivel avanzaron 0.4%, y en las 35 ciudades del tercer nivel tuvieron un alza de 0.2%.



El gobierno de Japón **recortó su opinión sobre la economía en general en febrero** por primera vez desde abril del año pasado, ya que un estado de emergencia prolongado para frenar las infecciones por coronavirus golpeó el gasto de los consumidores. Pero elevó su opinión sobre el gasto de capital por segundo mes consecutivo, diciendo que se ha estado “recuperando recientemente”, reflejando una mejora en los pedidos de maquinaria básicos.

La **producción mundial de los fabricantes de automóviles japoneses**, incluida Honda Motor Co, cayó 4.51% en enero con respecto al año pasado, ya que una escasez generalizada de chips obligó a la industria a recortar la producción.

El gobernador del **Banco de Japón**, Haruhiko Kuroda, enfatizó la necesidad de mantener las tasas de interés “establemente bajas” para proteger una economía devastada por la pandemia de COVID-19, advirtiendo que las perspectivas de recuperación están plagadas de incertidumbre.

Indicador	Anterior	Actual	Variación
Balanza comercial (ene)	751,000	-323,900	-1,074,900 mdy
Índice adelantado actividad económica futura (dic)	96.10	95.30	-0.80 pts
Inflación al consumidor (ene)	-1.20%	-0.60%	0.60% anual
PMI Manufactura (feb)	49.80	50.60	0.80 pts
PMI Servicios (feb)	46.10	45.80	-0.30 pts
Producción industrial (ene)	-1.00%	4.20%	5.20%
Producto Interno Bruto (4T20)	22.90%	12.70%	-10.20% anual
Valor total pedidos de máquinas básicas (dic)	1.50%	5.20%	3.70%
Ventas minoristas (ene)	-0.80%	-0.50%	0.30%



Las **cuentas del gobierno** registraron en enero un superávit primario de 43,219 millones de reales (\$USD 7,915 millones), el primer saldo positivo luego de 11 meses de déficit, informó la Secretaría del Tesoro Nacional.

El presidente brasileño, Jair Bolsonaro, promulgó una **ley que establece la autonomía del Banco Central** del país para asegurarse de que esté libre de injerencias políticas.

Indicador	Anterior	Actual	Variación
Tasa promedio de desempleo (2020)	11.90%	13.50%	1.60%



La **tasa de desempleo** bajó a 10.2% en el trimestre móvil a enero, frente a los tres meses previos, aún afectada por el impacto del coronavirus en la economía, informó el Ins-

tituto Nacional de Estadísticas (INE). El registro al primer mes es 0.1% menor al trimestre a diciembre y 2.8 puntos más alto frente a igual periodo del año anterior.



El **Producto Interno Bruto** (PIB) cayó 2.2% anual en diciembre pasado, y acumuló durante el 2020 una contracción de 10%, informó el Instituto Nacional de Estadística y Censos (INDEC). Afectada por las medidas de cuarentena en medio de la pandemia del nuevo coronavirus (COVID-19), la economía marcó un notable retroceso en rubros como hoteles y restaurantes que cayeron un 48.6% durante todo el año, seguidos de transporte y comunicaciones, que retrocedieron 19.2% en diciembre, frente a otras actividades como la intermediación financiera y el comercio, que rebotaron hacia finales de año.

La **balanza comercial** registró en enero un superávit de 1,068 millones de dólares frente a igual mes del 2020, con un significativo aumento de las exportaciones (7.3%) y las importaciones (8.7%), mientras que China se ubicó como su segundo socio comercial después de Brasil, informó el Instituto Nacional de Estadística y Censos (INDEC).

El gobierno registró un **superávit fiscal primario** de 24,074 millones de pesos (\$USD 275.7 millones) en enero, resultado que se compara con un déficit de 3,766 millones de pesos en el mismo mes del año pasado, dijo el Ministerio de Economía. El país anotó déficit primario equivalente a 6.5% del PIB en todo 2020, afectado por la pandemia de coronavirus como eje central.



El **Índice Bursamétrica de la Economía de México** (IBEM) para el mes de enero se ubicó en 112.58 unidades, con base en cifras originales (No desestacionalizadas), observando un decremento mensual de -9.89% y anual de -13.27%. Al analizar los componentes del Indicador se observó que, en general, tanto los que se refieren a la actividad industrial y a la exportación como los del mercado interno presentan todavía una significativa recuperación en relación a los datos más bajos de abril y mayo, pero los últimos datos de enero muestran una desaceleración en el sector manufacturero y una persistente debilidad en el mercado interno. Con el resultado del IBEM, estimamos

preliminarmente una contracción del IGAE de enero de -6.0% real anual, (-2.61% mensual), bajo cifras originales (no desestacionalizadas). De resultar acertada esta estimación, el PIB de México podría presentar un decremento en el primer trimestre del -4.4% anual; el PIB para todo el año 2021 estimamos un crecimiento de 4.2% anual.

México captó 29,075 millones de dólares (mdd) de Inversión Extranjera Directa (IED) durante 2020, 11.7% menos que el año previo, de acuerdo con datos preliminares oficiales, debido sobre todo a los efectos negativos de la pandemia del coronavirus. Las manufacturas concentraron el 40.6% de los capitales, seguidas de los servicios

financieros y seguros (23.2%) y transportes (9.8%), indicó la Secretaría de Economía (SE) en un comunicado. Estados Unidos y Canadá aportaron el mayor monto de la inversión, con 39.1% y 14.5% del total respectivamente.

México anunciará en los próximos días una **reducción considerable en la carga tributaria de Petróleos Mexicanos** (Pemex) para 2021, dijo el secretario de Hacienda, Arturo Herrera. Esto ayudaría al gigante petrolero a reordenar sus finanzas al tiempo que lucha con una carga de deuda de 110 mil 300 millones de dólares, la disminución en su producción y algunas de las obligaciones fiscales más altas entre cualquier otra compañía petrolera del mundo.

El **financiamiento otorgado por la Banca Comercial al sector privado**, cartera vigente, cayó en enero -5.1% real anual, su sexta baja consecutiva y la más intensa en esa secuencia, informaron datos del Banco de México. El monto de estos recursos fue de 4,490 miles de millones de pesos. El crédito al consumo se deprimió -12.7% real anual, mostrando bajas desde abril que ahora fue la más profunda, debido a caídas de -15.7% para tarjetas de crédito, de -22.3% en los créditos personales y de -6.3% en los de nómina. El crédito destinado a la vivienda creció 4.9% real anual, tras mejorar al 5.3% el mes previo, lo que expresó la expansión más lenta en la vivienda media residencial y caídas continuas e intensas en la de interés so-

cial. Para la actividad empresarial, el crédito reportó una baja -4.7% real anual, la más fuerte a la que ha venido disminuyendo desde octubre.

Los **miembros de la junta del Banco de México** vieron una ventana de oportunidad para reducir las tasas de interés en 25 puntos base a 4.0% en su reunión de política monetaria a principios de este mes en medio de una pausa en la inflación y señales de que la recuperación económica del país será lenta en 2021, según la minuta. La mayoría de los cinco miembros de la junta cree que la recuperación económica en México se producirá a un ritmo moderado. La mayoría también dijo que la recuperación del mercado laboral perdió dinamismo recientemente y que persiste un ambiente de debilidad. Todos los miembros señalaron que se espera un aumento transitorio de la inflación general en el segundo trimestre del año, no obstante, anticipan que las inflaciones general y subyacente converjan a 3%. Dos miembros señalaron que la reciente disminución a la tasa de referencia no significa ponerle fin al relajamiento monetario. La mayoría consideró que el financiamiento privado continuó reduciéndose y algunos coincidieron en que los mercados financieros nacionales han mostrado una ruta favorable, sobresa- liendo el comportamiento relativamente estable del peso mexicano.

Indicador	Anterior	Actual	Variación
Balanza comercial (ene)*	-2,481	-1,236	1,245 mdd
Cuenta corriente (2020)	-4.20	26.60	30.80 mil mdd
Indicador Global de la Actividad Económica (dic)	-3.70%	-3.70%	0.00% anual
Industria de la construcción (dic)	-23.90%	-22.60%	1.30% real anual
Inflación general (1ra. qna. feb)	3.54%	3.84%	0.30% anual
Inflación subyacente (1ra. qna. feb)	3.84%	3.84%	0.00% anual
Producto Interno Bruto (4T20)	-8.50%	-4.50%	4.00% anual
Tasa de desempleo (ene)	3.80%	4.70%	0.90%
Ventas minoristas (dic)	-4.70%	-6.20%	-1.50% anual

*Periodo anterior: ene20

CALENDARIOS ECONÓMICOS



Del 01 al 12 de marzo de 2021

Tiempo del Centro de México

Lunes 01 de marzo		Pronóstico	Actual
12h00	Remesas Familiares. Enero (Mdd)	2,425	3,661
12h00	Indicadores IMEF. Febrero (Pts)		
	Manufectura	50.00	50.23
	No Manufectura	48.10	47.63
12h00	IBAM Bursamétrica. Pronóstico IGAE y Producción Industrial. Enero		
Martes 02 de marzo		Pronóstico	Actual
9h00	Reservas Internacionales		
11h30	Subasta de Val. Gubernamentales 09 (%)*		
Miércoles 03 de marzo		Pronóstico	Actual
6h00	Venta de Vehículos Ligeros. Febrero		
12h30	Informe Trimestral de Inflación. 4T-2020		
Viernes 05 de marzo		Pronóstico	Actual
6h00	Inversión Fija Bruta. Diciembre (%) SD**	-9.09	-11.35
6h00	Consumo Privado en el Mercado Interior. Noviembre (%) SD**	-6.30	-6.60
6h00	Producción y Exportación de Vehículos Ligeros. Febrero		
12h00	Confianza Económica de los Contadores Públicos. Febrero		
Lunes 08 de marzo		Pronóstico	Actual
6h00	Confianza del Consumidor. Febrero	38.60	38.40
Martes 09 de marzo		Pronóstico	Actual
6h00	Inflación. Febrero		
	General (Anual 3.84%)	0.57	0.86
	Subyacente (Anual 3.84%)	0.36	0.36
9h00	Reservas Internacionales		
11h30	Subasta de Val. Gubernamentales 10 (%)		
Miércoles 10 de marzo		Pronóstico	Actual
12h00	Índice Bursamétrica de la Economía de México (IBEM)		
	Ventas Antad. Febrero		
Viernes 12 de marzo		Pronóstico	Actual
6h00	Actividad Industrial. Enero (%) SD**	-4.10	-3.20

*Subasta BPA'S 17 y 24 de febrero 2021

**Serie desestacionaliza



Estados Unidos

Del 01 al 12 de marzo 2021

Tiempo del Centro de México

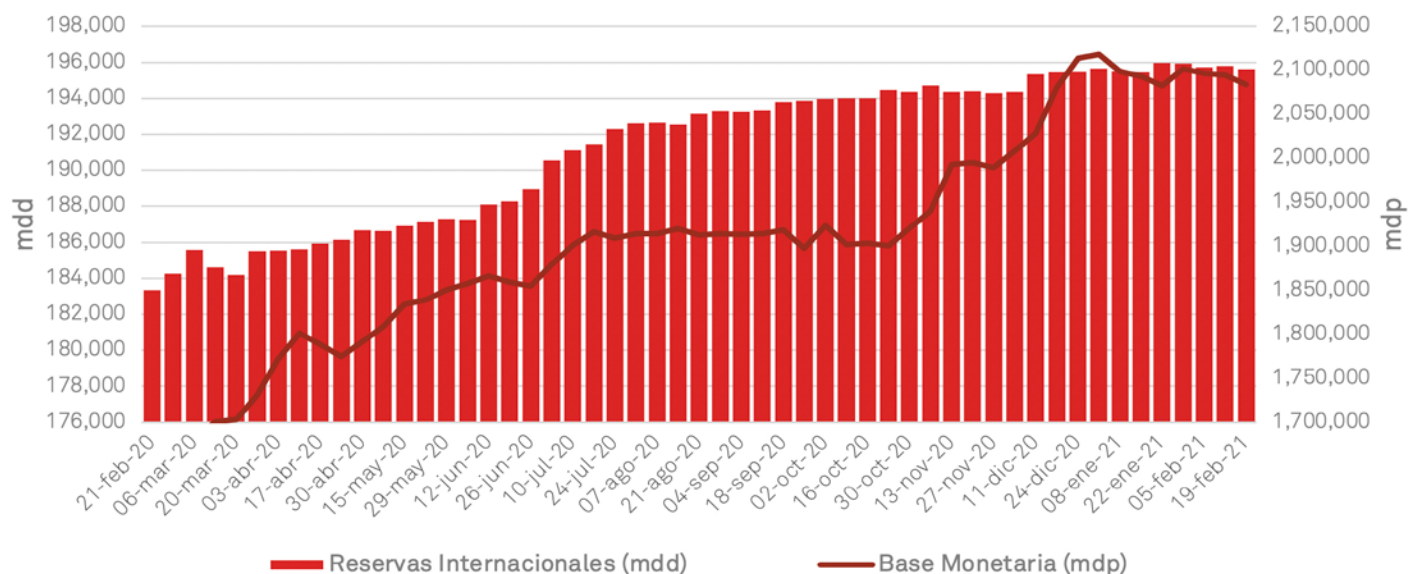
Lunes 01 de marzo		Pronóstico	Actual
9h00	Gasto en Construcción. Enero (%)	0.90	1.00
9h00	ISM Manufactura. Febrero (Pts)	59.50	58.70
Miércoles 03 de marzo		Pronóstico	Actual
7h15	ADP- Informe de Empleo. Febrero (Miles de Plazas)	150	174
9h00	ISM No Manufactura. Febrero (Pts)	57.50	58.70
9h30	Inventarios de Energía		
13h00	Beige Book		
Jueves 04 de marzo		Pronóstico	Actual
7h30	Solicitudes de Desempleo		
7h30	Productividad 4T (%) 2a. Estimación	-4.80	5.10
7h30	Costos Laborales 4T. (%). 2a. Estimación	6.80	-7.00
9h00	Pedidos de Fábrica. (%). Enero	1.70	1.10
Viernes 05 de marzo		Pronóstico	Actual
7h30	Nómina No Agrícola. Febrero (Miles de Plazas)	139	49
7h30	Tasa de Desempleo. Febrero (%)	6.40	6.30
7h30	Balanza Comercial. Enero. Mdd	-66,800	-66,600
14h00	Crédito al Consumidor. Enero (%)	0.30	0.20
Miércoles 10 de marzo		Pronóstico	Actual
7h30	Precios al Consumidor. Febrero (%)	0.30	0.30
7h30	Precios al Consumidor. Core. Febrero (%)	0.20	0.10
9h30	Inventarios de Energía		
13h00	Finanzas Públicas. Febrero (\$USD mMillones)	-150	-163
Jueves 11 de marzo		Pronóstico	Actual
7h30	Solicitudes de Desempleo		
Viernes 12 de marzo		Pronóstico	Actual
7h30	Precios Productor. Febrero (%)	0.40	1.30
9h00	Sentimiento del Consumidor. Prel. Marzo (Pts)	80.80	79.00

MERCADO CAMBIARIO

Fecha	Dólar	Euro	Yen	Libra	Yuan	Peso
15-Feb	90.48	1.21	105.00	1.39	6.43	19.95
16-Feb	90.51	1.21	105.39	1.39	6.46	20.17
17-Feb	90.93	1.20	105.90	1.39	6.46	20.22
18-Feb	90.56	1.21	105.65	1.40	6.49	20.36
19-Feb	90.34	1.21	105.45	1.40	6.46	20.52
22-Feb	90.01	1.22	105.25	1.41	6.46	20.64
23-Feb	90.11	1.22	105.24	1.41	6.47	20.54
24-Feb	90.06	1.22	105.87	1.41	6.46	20.43
25-Feb	90.28	1.22	106.26	1.40	6.46	20.76
26-Feb	90.89	1.21	106.57	1.39	6.47	20.94

MERCADO DE DEUDA NACIONAL

Reservas Internacionales vs Base Monetaria



MERCADO PRIMARIO

TIIE/UDIS

Fecha	TIIE 28D	TIIE 91D	UDIS
15-Feb	4.2925	4.2652	6.677141
16-Feb	4.2915	4.2630	6.679355
17-Feb	4.2890	4.2620	6.681569
18-Feb	4.2875	4.2615	6.683784
19-Feb	4.2865	4.2597	6.686000
22-Feb	4.2875	4.2620	6.692653
23-Feb	4.2862	4.2585	6.694871
24-Feb	4.2831	4.2550	6.697091
25-Feb	4.2825	4.2525	6.699312
26-Feb	4.2812	4.2487	6.700486

EMBI

País	26/02/21	12/02/21	Var
México	207	197	5.08%
Brasil	285	271	5.17%

SUBASTA 07-2021

Título	Actual	Anterior	Var pts	Solicitado mdp	Colocado mdp	Sobredemanda
CETES 28d	4.01	4.19	-0.18	14,109	5,000	2.82
CETES 91d	4.02	4.22	-0.20	23,736	7,400	3.21
CETES 175d	4.01	4.20	-0.19	34,044	14,000	2.43
CETES 357d	4.04	4.21	-0.17	28,230	12,000	2.35
BONOS 5A	4.85	4.75	0.10	21,250	13,000	1.63
UDIBONOS 10A*	1.82	1.75	0.07	1,211	850	1.43
BPAG28	0.170	0.170	0.00	8,040	1,400	5.74
BPAG91	0.190	0.190	0.00	6,380	1,400	4.56
BPA182	0.100	0.150	-0.05	5,016	1,000	5.02

*UDIS

SUBASTA 08-2021

Título	Actual	Anterior	Var pts	Solicitado mdp	Colocado mdp	Sobredemanda
CETES 28d	4.02	4.01	0.01	16,620	5,000	3.32
CETES 91d	4.03	4.02	0.01	27,838	7,400	3.76
CETES 182d	4.06	4.01	0.05	36,120	14,000	2.58
CETES 350d	4.08	4.04	0.04	35,772	12,000	2.98
BONDES D 1A	0.10	0.10	0.00	14,550	1,090	13.35
BONDES D 3A	0.17	0.17	0.00	9,200	1,750	5.26
BONDES D 5A	0.20	0.20	0.00	11,860	8,160	1.45
BONOS 30A	0.00	6.77	-6.77	9,080	0	0.00
UDIBONOS 30A*	2.930	2.570	0.36	1,240	600	2.07
BPAG28	0.170	0.170	0.00	7,610	1,400	5.44
BPAG91	0.190	0.190	0.00	5,520	1,400	3.94
BPA182	0.080	0.100	-0.02	5,720	1,000	5.72

*UDIS

MERCADO SECUNDARIO

CETES

Cetes	1	28	91	182	364
15-Feb	4.18	4.04	4.05	4.02	4.05
16-Feb	4.18	4.04	4.05	4.02	4.03
17-Feb	4.20	4.04	4.02	4.02	4.03
18-Feb	4.20	4.04	4.04	4.02	4.05
19-Feb	4.20	4.04	4.05	4.02	4.08
22-Feb	4.20	4.04	4.06	4.08	4.15
23-Feb	4.20	4.00	4.06	4.08	4.15
24-Feb	4.03	4.00	4.03	4.08	4.08
25-Feb	4.03	4.04	4.04	4.07	4.14
26-Feb	4.03	4.05	4.04	4.10	4.20

UDIBONOS

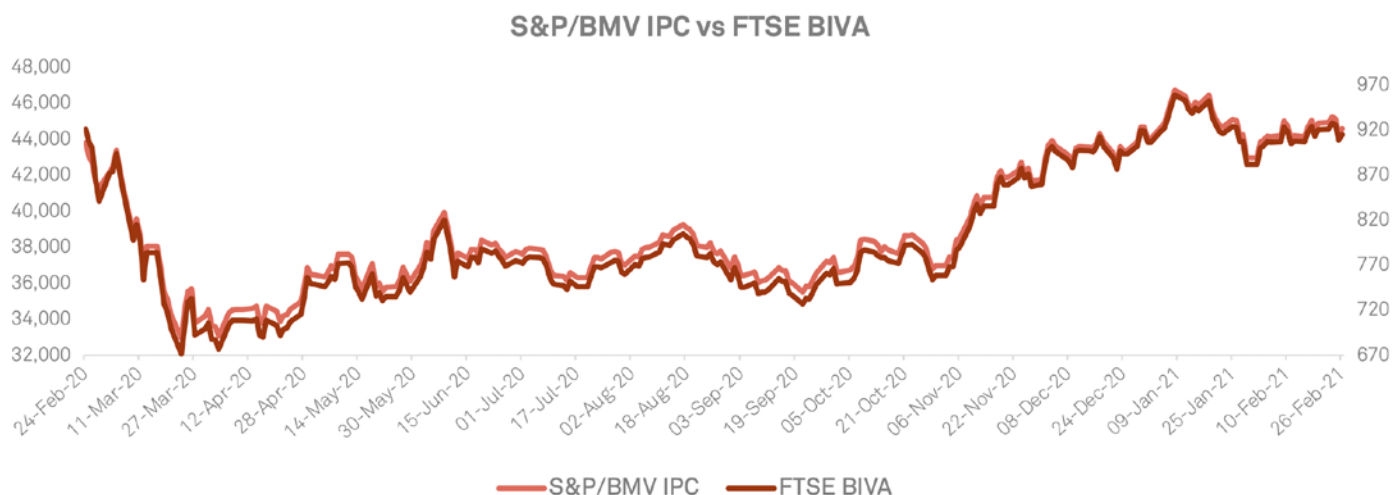
Udibonos	U1	U10	U30
15-Feb	0.60	1.67	2.70
16-Feb	0.60	1.70	2.75
17-Feb	0.58	1.81	2.79
18-Feb	0.62	1.94	2.83
19-Feb	0.62	1.94	2.93
22-Feb	0.79	2.09	3.02
23-Feb	0.76	2.09	3.02
24-Feb	0.89	2.08	2.96
25-Feb	1.10	2.18	3.04
26-Feb	1.08	2.16	3.05

BONOS

Bonos	Mar-23 3A	Mar-26 5A	May-31 10A	Nov-38 20A	Nov-47 30A
15-Feb	4.11	4.71	5.61	6.52	6.72
16-Feb	4.14	4.80	5.73	6.42	6.82
17-Feb	4.10	4.78	5.77	6.56	6.85
18-Feb	4.11	4.89	5.92	6.70	6.97
19-Feb	4.11	4.98	6.05	6.81	7.07
22-Feb	4.15	5.06	6.14	6.92	7.16
23-Feb	4.16	4.98	6.07	6.82	7.05
24-Feb	4.12	4.98	6.04	6.76	6.98
25-Feb	4.26	5.18	6.32	7.01	7.21
26-Feb	4.26	5.12	6.28	6.99	7.24

MERCADO ACCIONARIO

BOLSA MEXICANA DE VALORES



DEL 15 AL 19 DE FEBRERO DE 2021

El Índice **S&P/BMV IPC** de la Bolsa Mexicana de Valores (BMV) se ubicó en los 44,900.08 puntos, siendo un alza de 1.58% esta semana, tras una ligera alza en la semana previa de 0.13%. Representando un alza de 1.89% en lo que va del 2021.

El volumen promedio operado en la semana para el principal indicador de la BMV fue de 164 millones de acciones diarias, siendo mayor a la operación registrada en la misma semana del año previo por 129 millones de acciones, y menor al promedio de 12 meses de 190 millones de títulos negociados.

Durante la semana la empresa que más subió en la muestra del S&P/BMV IPC fue GMEXICO B con un crecimiento de 15.58% incrementando la ganancia que registra en lo que va del 2021 a 21.17%, mientras que la empresa que más bajo durante la semana fue CUERVO * con una caída de -8.23% incrementando la pérdida que registra la empresa a -15.56% en lo que va del 2021.

El Índice **FTSE BIVA** de la Bolsa Institucional de Valores (BIVA) se ubicó en los 920.89 puntos, un alza semanal de 1.40%, mientras que la semana previa subió en 0.11%, llevando al índice a una ganancia de 1.53% en lo que va del 2021.

DEL 22 AL 26 DE FEBRERO DE 2021

El Índice **S&P/BMV IPC** de la Bolsa Mexicana de Valores (BMV) se ubicó en los 44,592.91 puntos, siendo una caída de -0.68% esta semana, tras un alza en la semana previa de 1.58%. Representando un alza de 1.19% en lo que va del 2021.

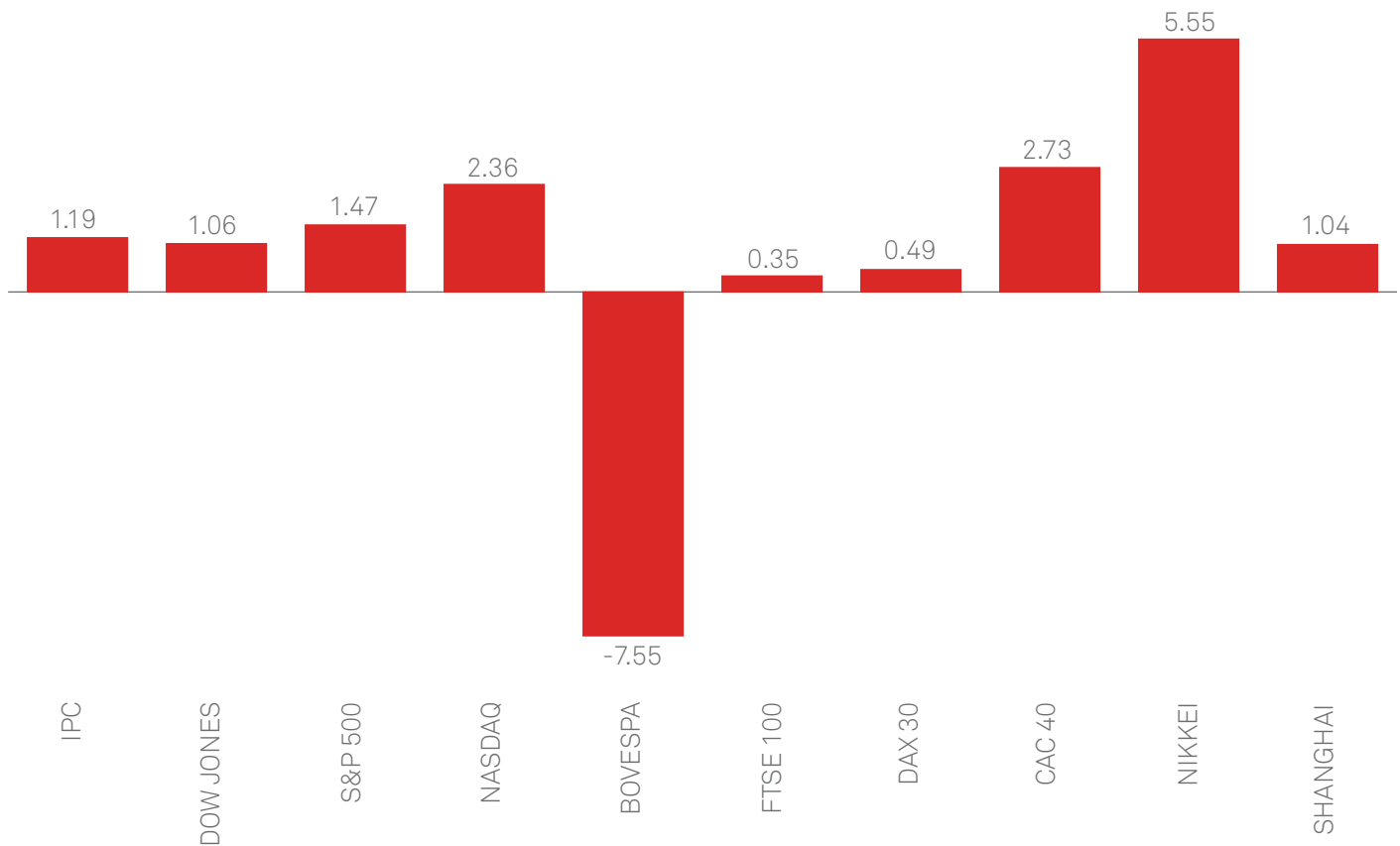
El volumen promedio operado en la semana para el principal indicador de la BMV fue de 261 millones de acciones diarias, siendo mayor a la operación registrada en la misma semana del año previo por 235 millones de acciones, y mayor al promedio de 12 meses de 192 millones de títulos negociados.

Durante la semana la empresa que más subió en la muestra del S&P/BMV IPC fue GENTERA * con un crecimiento de 33.17% llevando a la acción a registrar una ganancia en lo que va del 2021 de 9.35%, mientras que la empresa que más bajo durante la semana fue ALFA A con una caída de -6.26% incrementando la pérdida que registra la empresa a -20.79% en lo que va del 2021.

El Índice **FTSE BIVA** de la Bolsa Institucional de Valores (BIVA) se ubicó en los 915.40 puntos, una caída semanal de -0.60%, mientras que la semana previa subió en 1.40%, llevando al índice a una ganancia de 0.93% en lo que va del 2021.

BOLSAS INTERNACIONALES

BOLSA MEXICANA DE VALORES VARIACIÓN 2021 (%)



MATERIAS PRIMAS

Materias Primas	Denominación	26/02/21	12/02/21	Var
Brent	U\$/barril	64.43	62.66	2.82%
WTI	U\$/barril	61.62	59.70	3.22%
Cobre	U\$/libra	4.10	3.80	7.89%
Oro	U\$/onza	1,732.45	1,823.60	-5.00%
Plata	U\$/onza	26.67	27.44	-2.81%

BONOS DEL TESORO Y EUROBONOS

BONOS DEL TESORO

Fecha	T-Bills 3 meses	T-Bills 6 meses	T-Bonds 5 años	T-Bonds 10 años	T-Bonds 30 años
15-Feb	0.04	0.06	0.52	1.25	2.04
16-Feb	0.04	0.06	0.57	1.31	2.09
17-Feb	0.04	0.06	0.55	1.28	2.05
18-Feb	0.04	0.04	0.55	1.30	2.09
19-Feb	0.03	0.04	0.58	1.34	2.14
22-Feb	0.03	0.05	0.60	1.37	2.18
23-Feb	0.03	0.05	0.57	1.34	2.18
24-Feb	0.03	0.05	0.60	1.37	2.23
25-Feb	0.04	0.06	0.82	1.53	2.30
26-Feb	0.04	0.05	0.73	1.41	2.15

EUROBONOS

País/ Bono 10 años	26/02/21	12/02/21	Var pts
Alemania	-0.41	-0.43	0.02
Gran Bretaña	0.81	0.51	0.30
Francia	-0.18	-0.20	0.02
Italia	0.75	0.48	0.27
España	0.41	0.15	0.26
Holanda	-0.29	-0.30	0.01
Portugal	0.31	0.10	0.21
Grecia	2.00	0.74	1.26
Suiza	-0.39	-0.38	-0.01

BONOS DE ASIA

País/ Bono 10 años	26/02/21	12/02/21	Var pts
Japón	0.15	0.07	0.08
Australia	1.90	1.18	0.72
Nueva Zelanda	1.89	1.28	0.61
China	1.04	0.70	0.34
Singapur	1.31	1.00	0.31
Corea del Sur	1.96	1.85	0.11
India	6.23	5.96	0.27



BURSAMETRICA
—Servicios de Análisis en Línea—

Documento elaborado por Bursamétrica para la Unión de Crédito para la Contaduría Pública. Bursamétrica no se hace responsable por la interpretación y el uso que se le pueda dar al contenido de este servicio, o a los resultados de las decisiones que deriven de la información aquí vertida. Aún y cuando se tiene un cuidado excesivo en la calidad y en la actualización de los datos estadísticos aquí presentados, y en la selección de las fuentes de información utilizadas y que se consideran como fidedignas, no asumimos responsabilidad alguna sobre dicha información.