

ComUnicco Financiero

161



CONTENIDO



Banco Interamericano de Desarrollo (BID)
Estados Unidos
Unión Europea
Zona Euro
Reino Unido
China
Japón
Brasil
Chile
Argentina
México

México
Estados Unidos

México Tipo de Cambio FIX

Reservas Internacionales vs. Base Monetaria

Mercado Primario

TIIE/UDIS
EMBI
Subasta 50-2020
Subasta 51-2020

Mercado Secundario

Cetes
Bonos
Udibonos

Bolsa Mexicana de Valores

Bonos del Tesoro
Eurobonos
Bonos de Asia

INDICADORES ECONÓMICOS



BANCO INTERAMERCIANO DE DESARROLLO (BID)

El BID dijo que movilizaría 1,000 millones de dólares para ayudar a los países de América Latina y el Caribe a **adquirir y distribuir vacunas para el COVID-19**, los que se sumarían a los 1,200 millones de dólares ya comprometidos en 2020.



Estados Unidos

La **Reserva Federal**, como se esperaba, decidió por unanimidad mantener el rango objetivo para la tasa de fondos federales de 0 a 0.25% en su reunión de Política Monetaria de los días 15 y 16 de diciembre, y se comprometió a utilizar su gama completa de herramientas para respaldar a la economía de los Estados Unidos en este momento desafiante. La entidad señaló que la tasa de interés la mantendrá en este nivel hasta que se hayan alcanzado las evaluaciones del Comité de máximo empleo y la inflación vaya camino de superar moderadamente el 2% durante algún tiempo. Indicó que continuará aumentando mensualmente sus tenencias de valores del Tesoro en al menos \$USD 80 mil millones y de valores respaldados por agencias hipotecarias en al menos \$USD 40 mil millones, hasta que se haya

logrado un progreso sustancial hacia sus objetivos de pleno empleo y estabilidad de precios. Añadió que estas compras de activos respaldan el flujo de crédito a hogares y empresas. La Fed dijo que actividad económica y el empleo han continuado recuperándose, pero se mantienen muy por debajo de sus niveles de principios de año. Asimismo, en sus nuevas proyecciones económicas revisó su estimado del Producto Interno Bruto de 2020 a una menor caída, y el del año 2021 a una mayor recuperación; rebajó su pronóstico de la tasa de desempleo y dejó sin cambio el de la Inflación para 2020, aunque espera un mayor avance de los precios en 2021 y 2022. Al mismo tiempo, mantuvo su expectativa de que tasa de interés permanecerá en el actual nivel hasta el año 2023.

Indicador	Anterior	Actual	Variación
Crédito al consumo (oct)	0.40%	0.20%	-0.20%
Cuenta corriente (3T20)	-161,400	-178,500	-17,100 mdd
Déficit presupuestario (nov)*	-209,000	-145,000	64,000 mdd
Indicador líder, Conference Board (nov)	0.80%	0.60%	-0.20%
Inicios de construcción (nov)	6.30%	1.20%	-5.10%
Precios al consumidor (nov)	1.20%	1.20%	0.00% anual
Precios al productor (nov)	0.50%	0.80%	0.30% anual
Precios de importación (nov)	-0.10%	0.10%	0.20%
Producción industrial (nov)	0.90%	0.40%	-0.50%
Productividad del trabajo (3T20)	10.60%	4.60%	-6.00%
Sentimiento del consumidor (dic)	76.90	81.40	4.50 pts
Solicitudes de desempleo	712,000	885,000	173,000 plazas
Ventas minoristas (nov)	-0.10%	-1.10%	-1.00%

*Periodo anterior: nov19

Unión Europea

Los líderes de la Unión Europea desbloquearon un **paquete financiero** de EUR 1.8 billones para ayudar a las economías a recuperarse de la recesión inducida por la pandemia tras llegar a un compromiso con Polonia y Hungría.

Las **ventas de autos nuevos** en la Unión Europea cayeron 12.0% en noviembre, ya que varios gobiernos europeos introdujeron nuevas medidas para contener la segunda

ola de la pandemia Covid-19, informó la Asociación Europea de Fabricantes de Automóviles. Eso siguió una baja de 7.8% en octubre. De enero a noviembre, las ventas de autos en la UE cayeron 25.5% a 9 millones de unidades, mostrando que el impacto de la pandemia siguió pesando mucho sobre el rendimiento acumulado de todos los mercados de la UE.



Zona Euro

El **Banco Central Europeo** mantuvo las tasas de interés sin cambios en mínimos históricos, aunque hizo hincapié en su promesa de recortarlas más si fuera necesario. La tasa de depósitos bancarios del BCE se sitúa en -0.5%, mientras que la tasa referencial de financiamiento se mantiene en 0.0%. Al mismo tiempo, el Banco relajó nuevamente su política monetaria en un intento por ayudar a la economía con una segunda ola de la pandemia de coronavirus. El BCE incrementó el monto total de su Programa de Com-

pras de Activos por Emergencia Pandémica (PEPP) en EUR 500,000 millones a EUR 1.85 billones, y extendió el esquema en nueve meses hasta marzo del 2022, con el propósito de mantener los costos de financiamiento de empresas y gobiernos en mínimos récord. Además, extendió en un año el periodo durante el cual los bancos obtendrán una tasa de reembolso en sus Operaciones de Refinanciamiento a Largo Plazo (TLTRO), hasta junio de 2022.

Indicador	Anterior	Actual	Variación
Balanza comercial (oct)	23,700	25,900	2,200 mde
Confianza del inversionista, Sentix (dic)	-10.00	-2.70	7.30 pts
PMI manufactura (dic)	53.80	55.50	1.70 pts
PMI servicios (dic)	41.70	47.30	5.60 pts
Precios al consumidor (nov)	-0.30%	-0.30%	0.00% anual
Producción industrial (oct)	0.10%	2.10%	2.00%
Producto Interno Bruto (3T20)	-14.70%	-4.30%	10.40% anual



Reino Unido

El **Comité de política monetaria del Banco de Inglaterra** decidió por unanimidad mantener la tasa de interés en el mínimo récord de 0.1% y la relajación cuantitativa en GBP 895 mil millones, en medio de la incertidumbre sobre el acuerdo comercial posterior al Brexit, como se esperaba ampliamente. El Banco dijo que, aunque la inflación bajó al 0.3% en noviembre, espera que aumente hacia el objetivo en la primavera, cuando finalice el recorte del IVA y la gran caída de los precios de la energía a principios de este año quede fuera de la comparación anual. Si las perspectivas de inflación se debilitan, el MPC dijo que está listo

para tomar cualquier acción adicional que sea necesaria para lograr su cometido. Añadió que la prueba exitosa de algunas vacunas y los planes de implementarlas durante la primera mitad del año próximo disminuiría los riesgos a la baja para las perspectivas económicas más de lo que evaluó anteriormente.

A **Reino Unido y la Unión Europea** les queda poco tiempo para navegar por el estrecho camino hacia un acuerdo comercial que evite un colofón turbulento a la crisis de Brexit en menos de dos semanas, dijo el jefe negociador de la UE, Michel Barnier.

Indicador	Anterior	Actual	Variación
Balanza comercial (oct)	-9,340	-11,990	-2,650 mdl
PMI manufactura (dic)	55.60	57.30	1.70 pts
PMI servicios (dic)	47.60	49.90	2.30 pts
Producto Interno Bruto (oct)	-8.40%	-8.20%	0.20% anual
Tasa de desempleo (ago-oct)*	4.80%	4.90%	0.10%
Ventas minoristas (nov)	1.30%	-3.80%	-5.10%

*Periodo anterior: jul-sep



China

Las **reservas cambiarias** aumentaron en noviembre hasta alcanzar su máximo en cuatro años, debido a que la recuperación económica provocó una valorización del yuan. Las reservas de divisas crecieron hasta 3.1785 billones de dólares al cierre de noviembre, un nivel no visto desde agosto del 2016, según datos oficiales.

La **inversión extranjera directa** (IED) en la parte continental de China aumentó 5.5% anual en noviembre a 98,700 millones de yuanes (\$USD 14,380 millones), acumulando ocho alzas consecutivas, informaron datos del Ministerio de Comercio. En los primeros 11 meses, la IED subió 6.3% anual.

Indicador	Anterior	Actual	Variación
Exportaciones (nov)	11.40%	21.10%	9.70% anual
Importaciones (nov)	4.70%	4.50%	-0.20% anual
Producción industrial (nov)	6.90%	7.00%	0.10% anual
Ventas minoristas (nov)	4.30%	5.00%	0.70%



Japón

Es probable que el último **paquete de estímulo económico** de Japón para amortiguar el golpe de la pandemia de coronavirus impulse la economía con más fuerza el próximo año fiscal, aunque subraya la necesidad de lograr una reforma fiscal, dijeron importantes ministros del gobierno.

Existe la necesidad de apoyar la economía y así lograr el objetivo de estabilidad de precios del 2 por ciento, dijo la Junta del **Banco Central en su Reunión de Política Monetaria**. La Junta votó 8-1 para mantener en -0.1% la tasa

de depósito, y decidió extender el plazo para el servicio de préstamos de emergencia de seis meses hasta septiembre de 2021. También quitó el límite superior de ¥100,000 millones en los fondos proporcionados a la contraparte elegible contra préstamos que las instituciones financieras otorgan por su cuenta. Dijo que continuará comprando la cantidad necesaria de bonos del gobierno japonés sin establecer un límite superior para que los rendimientos de JGB a 10 años se mantengan en torno al cero por ciento.

Indicador	Anterior	Actual	Variación
Balanza comercial (nov)	872,900	366,800	-506,100 mdy
Confianza económica (nov)	54.60	45.60	-9.00 pts
Índice Tankan (4T20)	-27.00	-10.00	17.00 pts
PMI manufactura (dic)	49.00	49.70	0.70 pts
PMI servicios (dic)	47.80	47.20	-0.60 pts
Producción industrial (nov)	3.90%	4.00%	0.10%
Producto Interno Bruto (3T20)	-28.80%	22.90%	51.70% anual



Brasil

Las **ventas minoristas** crecieron en octubre 0.9% frente a septiembre, encadenando su sexta alza mensual, informaron datos oficiales. A tasa anual, las ventas aumentaron 8.3%, su quinto resultado positivo y el mayor para el mes desde 2012. En el año, el comercio acumula un avance de 0.9% y de 1.3% en doce meses.

La agencia internacional de calificación de riesgo Standard & Poor's mantuvo la **nota de crédito de Brasil** en BB- con perspectiva estable, lo que representa que está tres escalones por debajo del llamado "grado de inversión". La perspectiva estable indica que la implementación oportuna del ajuste fiscal y la modesta recupe-

ración económica ayudarán a preservar la confianza del mercado", dijo la agencia.

El **Comité de Política Monetaria** (Copom) del Banco Central de Brasil en su reunión del 10 de diciembre, decidió por unanimidad mantener la tasa básica de interés Selic en 2% anual. El Comité señaló en su escenario básico de inflación, que los factores de riesgo permanecen en ambas direcciones. Destacó que, a pesar del aumento registrado desde la última reunión, en particular para el año 2021, las expectativas de inflación siguen siendo inferiores a la meta para el horizonte de política monetaria.

Indicador	Anterior	Actual	Variación
Actividad económica (oct)	1.70%	0.86%	-0.84%
Precios al consumidor (nov)	3.92%	4.31%	0.39% anual



Chile

La **balanza comercial** registró en noviembre un superávit de \$USD 1,568 millones, en medio de una fuerte alza interanual de los envíos y caída de las importaciones. El Banco Central informó que en noviembre las exportaciones aumentaron 15% anual a \$USD 6,163 millones, y las importaciones cayeron 13.4% anual a \$USD 4,595 millones.

Los **precios al consumidor** bajaron 0.1% en noviembre debido a retrocesos en rubros como vestuario y calzado, además de vivienda y servicios básicos, informó el Instituto Nacional de Estadísticas (INE). En doce meses, la in-

flación se aceleró a 2.7%, ubicándose en la parte baja del rango de tolerancia del Banco Central, de entre 2.0 y 4.0%.

El **Banco Central**, en su reunión de Política Monetaria del lunes 07 de diciembre, decidió de forma unánime mantener la tasa referencial de interés en su mínimo técnico del 0.5%, debido a los efectos económicos de la pandemia de coronavirus en la economía. El Banco desde marzo pasado llevó la Tasa de Política Monetaria (TPM) a su menor nivel desde mediados de 2009.



Argentina

El **Índice de Producción Industrial manufacturero** (IPI_m) cayó 2.9% interanual en octubre, cortando una mejora mostrada en el mes anterior, dijo el Instituto Nacional de Estadística y Censos (INDEC). El INDEC señaló que el índice de la serie desestacionalizada reflejó una baja del 2.5% respecto de septiembre.

El Congreso Nacional aprobó una **ley que grava por única vez las grandes fortunas** de personas en el país para financiar al Estado ante el impacto de la pandemia de COVID-19, luego de que el Senado sancionara el proyecto que ya había sido aprobado por la cámara baja.

Indicador	Anterior	Actual	Variación
Precios minoristas (nov)	3.80%	3.20%	-0.60%
Producto Interno Bruto (3T20)	-19.10%	-10.20%	8.90% anual
Tasa de desempleo (3T20)*	9.70%	11.70%	2.00%

*Periodo anterior: 3T19



México

El **Índice Bursamétrica de la Economía de México** (IBEM) de Noviembre se ubicó en 124.86 unidades, lo que representó un alza mensual de 6.77%, y una anual de -10.22% que siguió un -8.89% anual de octubre. La economía mexicana ha estado expuesta a un conjunto de choques externos e internos que impactaron severamente a la actividad económica, así como a distintos eventos que han deteriorado la confianza de los agentes económicos. Los meses de abril y mayo estuvieron fuertemente impactados además por las medidas de la contingencia sanitaria fase 3 contra el Covid19, que implicaron el cierre de la actividad productiva en los sectores no esenciales. En octubre, la generalidad de los componentes del IBEM, tanto del sector manufacturero como del sector servicios presenta recuperaciones significativas respecto a los meses previos; por la reapertura gradual de algunos sectores, pero en su conjunto denotan todavía una fuerte contracción de la actividad económica en términos anuales. Respecto de octubre, se presentan datos mixtos, en donde preocupa la desaceleración en la manufactura y la debilidad en el mercado interno. Bursamétrica estima preliminarmente que el IGAE de noviembre podría registrar, con cifras originales (No desestacionalizadas), una

contracción del -5.3% real anual. De ser acertada esta estimación, el PIB del cuarto trimestre podría presentar una caída del -5.8% anual (En cifras originales), y el PIB de todo el año podría bajar -8.9% anual.

La **calificadora S&P mantuvo en “BBB” la calificación de deuda de la petrolera estatal mexicana Pemex** en moneda extranjera, con perspectiva negativa, en línea con la ratificación de la nota soberana en la víspera. S&P reafirmó en ‘CCC+’ el perfil crediticio individual de la compañía, pese a los débiles precios del petróleo y las dificultades para elevar la producción que aumentan las presiones de liquidez. “Consideramos que el gobierno mantendrá su apoyo, como lo hizo en 2019 y 2020, y que la empresa continuará accediendo al mercado de deuda y al fondeo bancario para refinanciar sus vencimientos de deuda de corto plazo”, manifestó S&P.

El Senado mexicano aprobó una polémica **reforma a la Ley del Banco de México** que plantea que las divisas que no sean repatriadas a su país de origen puedan formar parte de las reservas internacionales del ente monetario. La iniciativa, que aún requiere el visto bueno de la Cámara de Diputados, ha sido duramente criticada por el propio banco central, que teme que abra la puerta del

sistema financiero local al ingreso de flujos de efectivo provenientes de actividades ilícitas. Además, el subgobernador de Banxico, Alejandro Díaz de León, dijo que esta reforma pone en riesgo la autonomía del Banco Central. Sin embargo, la Cámara de Diputados aplazó hasta febrero del próximo año la votación de la iniciativa de la reforma a la Ley del Banco de México (Banxico), lo que fue calificado como positivo, ya que permitirá una discusión más amplia y un mejor análisis de los riesgos.

La actividad económica siguió suavizando sus caídas en noviembre, después de los efectos que provocó la llegada de la pandemia del coronavirus a finales de marzo. El **Indicador Oportuno de la Actividad Económica** estima anticipadamente que el IGAE de noviembre descenderá 5.0% interanual, su sexto mes recortando caídas, después de que en mayo registrará la más profunda (-21.4%). No obstante, el cierre de actividades no esenciales en algunas partes del país en la segunda quincena de diciembre por la renovada aceleración de los contagios, sugiere que esta tendencia podría revertirse. Por grandes sectores de actividad del IGAE, las secundarias observarían una caída anual de -5.3% en noviembre, mientras que, para el sector terciario, la variación anual sería de -4.8%.

Entre julio y septiembre el **valor de los bienes y servicios** ofrecidos en el país se recuperó 12.6% respecto al

periodo previo, cuando se hundió -19.8% por efecto de la suspensión de actividades no esenciales en abril y mayo ante la llegada del covi-19 a nuestro país, informaron cifras desestacionalizadas del INEGI.

El **Banco de México** decidió por mayoría mantener el objetivo para la Tasa de Interés Interbancaria a un día en 4.25%. Dos miembros votaron por disminuir dicho objetivo a un nivel de 4.00%. La Junta de Gobierno del Banco dijo que esta pausa brinda el espacio necesario para confirmar una trayectoria convergente de la inflación a la meta. En su comunicado, indicó que el comportamiento reciente de la inflación general y subyacente, y de los factores que inciden en ellas, siguen anticipando que en los próximos 12 a 24 meses estén alrededor de 3%. La Junta dijo que tomará las acciones que considere necesarias a fin de que la tasa de referencia sea congruente con la convergencia ordenada y sostenida de la inflación general a la meta del Banco de México. Agregó que es imperativo salvaguardar el ámbito institucional, fortalecer los fundamentos macroeconómicos y adoptar las acciones necesarias en los ámbitos monetario y fiscal, para propiciar un mejor ajuste de los mercados financieros nacionales y de la economía en su conjunto.

Indicador	Anterior	Actual	Variación
Actividad industrial (oct)	0.60%	2.00%	1.40%
Consumo privado (sep)	1.70%	2.20%	0.50%
Industria de la construcción (oct)	0.20%	-0.10%	-0.30%
Inflación general (nov)	4.09%	3.33%	-0.76% anual
Inflación subyacente (nov)	3.98%	3.66%	-0.32% anual
Inversión fija bruta (sep)	5.90%	-2.90%	-8.80%
Ventas ANTAD tiendas iguales (nov)	2.80%	2.60%	-0.20% anual
Ventas ANTAD tiendas totales (nov)	5.50%	5.20%	-0.30% anual

CALENDARIOS ECONÓMICOS



Del 21 de diciembre de 2020 al 01 de enero de 2021

Tiempo del Centro de México

Lunes 21 de diciembre		Pronóstico	Actual
6h00	Ventas Minoristas. Octubre (%). SD**	-5.20	-7.97

Martes 22 de diciembre		Pronóstico	Actual
9h00	Reservas Internacionales		
11h30	Subasta de Val. Gubernamentales 52 (%)		

Miércoles 23 de diciembre		Pronóstico	Actual
6h00	IGAE. Octubre (%) SD**	-6.20	-6.95
6h00	Inflación. 1a. Qna de Diciembre		
	General (Anual 3.45%)	0.56	0.08
	Subyacente (Anual 3.60%)	0.32	-0.08

Jueves 24 de diciembre		Pronóstico	Actual
6h00	Balanza Comercial. Noviembre (Mdd)	-1,696	6,224
6h00	Tasa de Desempleo. Noviembre (%)	4.50	4.70

Viernes 25 de diciembre		Pronóstico	Actual
Feriado. Mercados Cerrados			

Lunes 28 de diciembre		Pronóstico	Actual
12h00	IBAM Bursamétrica. Pronóstico IGAE y Producción Industrial. Noviembre		

Martes 29 de diciembre		Pronóstico	Actual
9h00	Reservas Internacionales		
11h30	Subasta de Val. Gubernamentales 53 (%)		

Jueves 31 de diciembre		Pronóstico	Actual
9h00	Agregados Monetarios y Actividad Financiera. Noviembre		

Viernes 01 de enero		Pronóstico	Actual
Feriado. Mercados Cerrados			

*Subasta BPA'S 23 y 30 de diciembre de 2020

**Serie desestacionaliza



Estados Unidos

Del 21 de diciembre de 2020 al 01 de enero de 2021

Tiempo del Centro de México

► Martes 22 de diciembre		Pronóstico	Actual
7h30	PIB 3T-2020. 3a. Estimación. (%)	33.10	-31.40
9h00	Venta de Casas Usadas. Noviembre (%)	-1.10	4.20
Miércoles 23 de diciembre		Pronóstico	Actual
7h30	Ingreso Personal. Noviembre (%)	-0.40	-0.70
9h00	Gasto Personal. Noviembre (%)	-0.30	0.50
9h00	Sentimiento del Consumidor. Diciembre (Pts)	80.00	76.90
9h00	Venta de Casas Nuevas. Noviembre (%)	-1.20	-0.30
9h30	Inventarios de Energía		
Jueves 24 de diciembre		Pronóstico	Actual
7h30	Solicitudes de Desempleo		
7h30	Pedidos de Bienes Duraderos. Noviembre (%)	0.50	1.30
Viernes 25 de diciembre		Pronóstico	Actual
Feriado. Mercados Cerrados			
► Martes 29 de diciembre		Pronóstico	Actual
9h00	Confianza del Consumidor. Diciembre (Pts)	97.50	96.10
Miércoles 30 de diciembre		Pronóstico	Actual
8h45	PMI Chicago. Diciembre (Pts)	57.30	58.20
Viernes 01 de enero		Pronóstico	Actual
Feriado. Mercados Cerrados			

MERCADO CAMBIARIO

Fecha	Dólar	Euro	Yen	Libra	Yuan	Peso
07-Dec	90.79	1.21	104.05	1.34	6.53	19.88
08-Dec	90.98	1.21	104.16	1.34	6.53	19.79
09-Dec	91.04	1.21	104.20	1.34	6.54	19.93
10-Dec	90.82	1.21	104.24	1.33	6.54	20.01
11-Dec	90.96	1.21	104.04	1.32	6.55	20.10
14-Dec	90.71	1.21	104.03	1.33	6.55	20.20
15-Dec	90.49	1.22	103.65	1.34	6.54	19.93
16-Dec	90.45	1.22	103.48	1.35	6.53	19.98
17-Dec	89.82	1.23	103.11	1.36	6.53	19.81
18-Dec	90.02	1.22	103.32	1.35	6.54	19.95

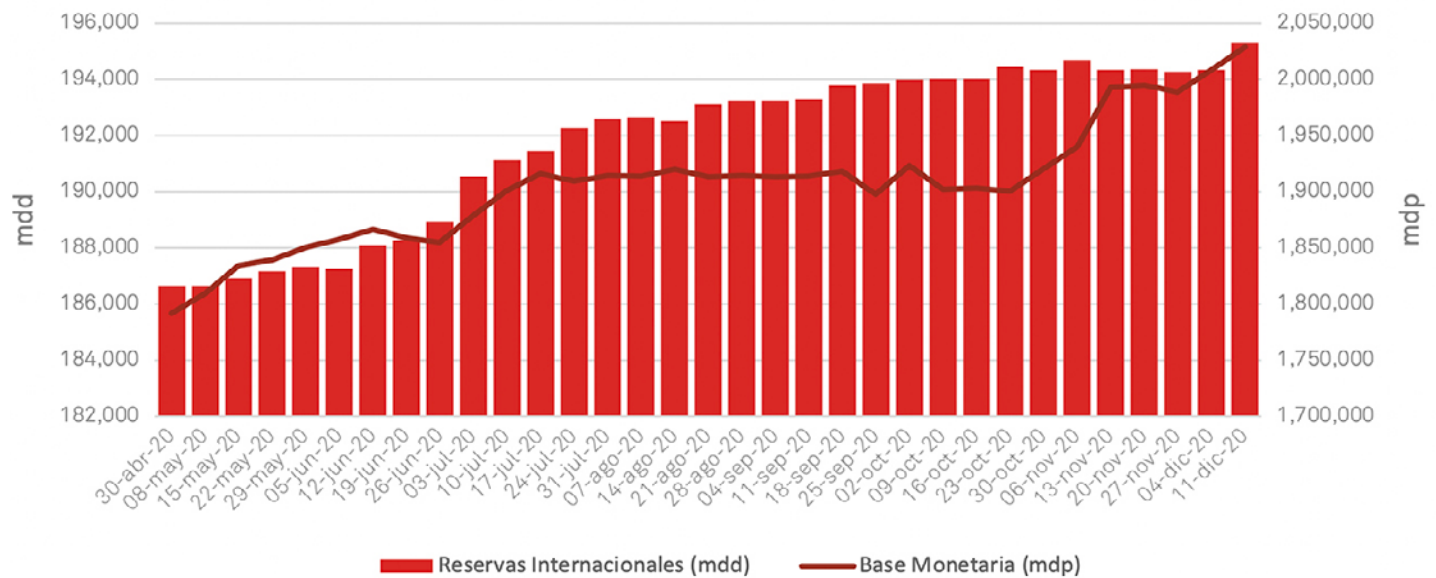


TIPO DE CAMBIO FIX

Calculado por Banxico, para solventar obligaciones denominadas en moneda extranjera pagaderas en México en valor 24 horas para el 18 de diciembre fue de **\$19.9487 pesos por dólar.**

MERCADO DE DEUDA NACIONAL

Reservas Internacionales vs Base Monetaria



MERCADO PRIMARIO

TIIE/UDIS

Fecha	TIIE 28D	TIIE 91D	UDIS
07-Dec	4.4825	4.4725	6.603288
08-Dec	4.4819	4.4714	6.603482
09-Dec	4.4775	4.4669	6.603676
10-Dec	4.4782	4.4679	6.603870
11-Dec	4.4775	4.4675	6.603430
14-Dec	4.4745	4.4645	6.602107
15-Dec	4.4710	4.4605	6.601667
16-Dec	4.5000	4.4950	6.601226
17-Dec	4.4965	4.4900	6.600785
18-Dec	4.4940	4.4910	6.600345

EMBI

País	18/12/20	04/12/20	Var
México	202	214	-5.61%
Brasil	258	267	-3.37%

SUBASTA 50-2020

Título	Actual	Anterior	Var pts	Solicitado mdp	Colocado mdp	Sobre-demanda
CETES 28d	4.26	4.35	-0.09	21,881	5,000	4.38
CETES 91d	4.29	4.34	-0.05	30,600	9,000	3.40
CETES 175d	4.30	4.39	-0.09	45,191	13,000	3.48
CETES 343d	4.36	4.42	-0.06	26,694	9,000	2.97
BONOS 3A	4.40	4.61	-0.21	14,800	6,000	2.47
UDIBONOS 3A*	1.20	1.15	0.05	2,136	700	3.05
BPAG28	0.205	0.207	0.00	7,780	1,400	5.56
BPAG91	0.245	0.243	0.00	8,530	1,400	6.09
BPA182	0.170	0.170	0.00	3,200	1,000	3.20

*UDIS

SUBASTA 51-2020

Título	Actual	Anterior	Var pts	Solicita-do mdp	Colocado mdp	Sobre-demanda
CETES 28d	4.23	4.26	-0.03	13,561	5,000	2.71
CETES 91d	4.28	4.29	-0.01	24,573	9,000	2.73
CETES 182d	4.31	4.30	0.01	27,350	13,000	2.10
CETES 364d	4.33	4.36	-0.03	25,900	9,000	2.88
BONDES D 1A	0.10	0.10	0.00	9,101	1,000	9.10
BONDES D 3A	0.17	0.16	0.01	10,820	1,180	9.17
BONDES D 5A	0.21	0.22	-0.01	19,420	8,820	2.20
BONOS 10A	5.67	6.07	-0.40	15,485	9,000	1.72
BPAG28	0.200	0.205	0.00	6,580	1,400	4.70
BPAG91	0.236	0.245	-0.01	6,740	1,400	4.81
BPA182	0.187	0.170	0.02	2,800	1,000	2.80

*UDIS

MERCADO SECUNDARIO

CETES

Cetes	1	28	91	182	364
07-Dec	4.24	4.31	4.36	4.33	4.42
08-Dec	4.26	4.29	4.36	4.32	4.42
09-Dec	4.26	4.24	4.26	4.29	4.42
10-Dec	4.26	4.25	4.25	4.30	4.42
11-Dec	4.26	4.25	4.29	4.30	4.42
14-Dec	4.26	4.25	4.29	4.30	4.42
15-Dec	4.26	4.25	4.29	4.30	4.42
16-Dec	4.26	4.25	4.29	4.31	4.42
17-Dec	4.31	4.26	4.30	4.31	4.37
18-Dec	4.31	4.26	4.30	4.28	4.36

UDIBONOS

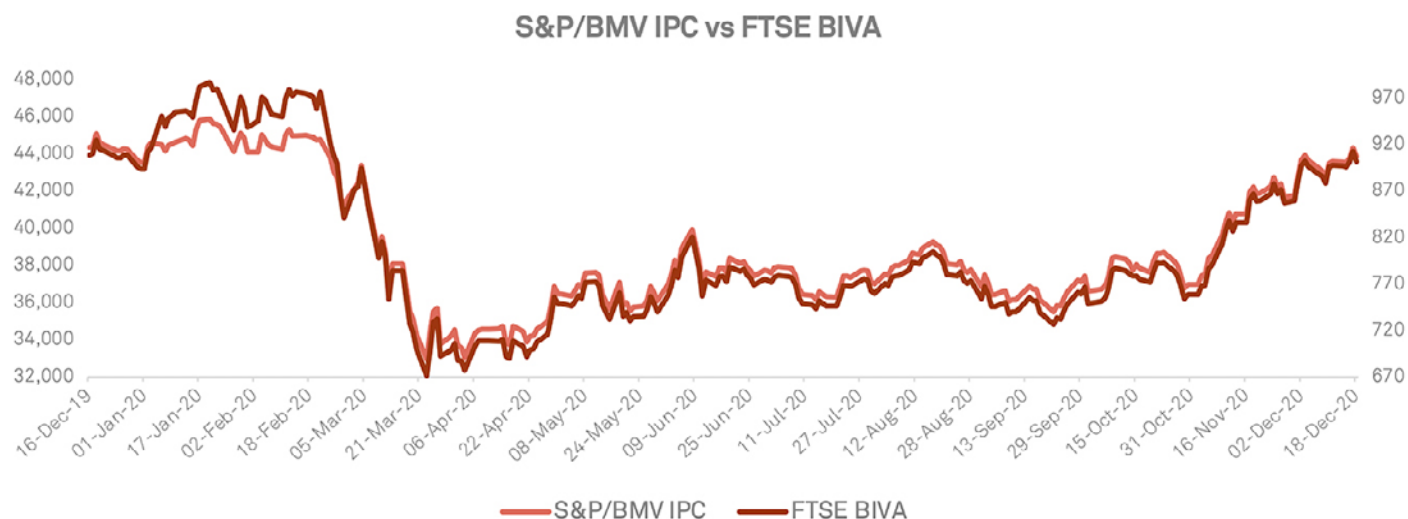
Udibonos	U1	U10	U30
07-Dec	1.25	2.10	3.10
08-Dec	1.25	2.07	3.10
09-Dec	1.23	2.03	3.07
10-Dec	1.23	2.03	3.10
11-Dec	1.25	2.10	3.11
14-Dec	1.24	2.06	3.08
15-Dec	1.23	2.02	3.05
16-Dec	1.17	1.97	3.02
17-Dec	1.17	1.93	3.00
18-Dec	1.09	1.89	3.01

BONOS

Bonos	Mar-23 3A	Mar-26 5A	May-31 10A	Nov-38 20A	Nov-47 30A
07-Dec	4.46	4.91	5.65	6.54	6.84
08-Dec	4.41	4.85	5.60	6.47	6.79
09-Dec	4.41	4.87	5.63	6.48	6.75
10-Dec	4.43	4.91	5.71	6.52	6.84
11-Dec	4.48	4.95	5.72	6.51	6.87
14-Dec	4.43	4.93	5.70	6.48	6.80
15-Dec	4.42	4.90	5.67	6.44	6.73
16-Dec	4.42	4.85	5.64	6.38	6.69
17-Dec	4.40	4.81	5.62	6.35	6.66
18-Dec	4.37	4.79	5.58	6.29	6.58

MERCADO ACCIONARIO

BOLSA MEXICANA DE VALORES



DEL 07 AL 11 DE DICIEMBRE DE 2020

El Índice **S&P/BMV IPC** de la Bolsa Mexicana de Valores (BMV) se ubicó en los 43,612.31 puntos, siendo un decremento de -0.08% tras un alza en la semana previa de -4.73%. Representando un ligero crecimiento de 0.16% en lo que va del 2020.

El volumen promedio operado en la semana para el principal indicador de la BMV fue de 169 millones de acciones diarias, siendo mayor a la operación registrada en la misma semana del año previo por 122 millones de acciones, y mayor al promedio de 12 meses de 180 millones de títulos negociados.

Durante la semana la empresa que más subió en la muestra del S&P/BMV IPC fue GCC * con un crecimiento de 5.71% incrementando la ganancia que acumula en lo que va del 2020 a 18.62%, mientras que la empresa que más bajo durante la semana fue ALSEA * con una caída de -5.45% incrementando la pérdida que acumula en el año a -45.72% en lo que va del 2020.

El Índice **FTSE BIVA** de la Bolsa Institucional de Valores (BIVA) se ubicó en los 898.21 puntos, un alza semanal de 0.13%, mientras que la semana previa subió con mayor fuerza en 4.59%, llevando al índice a un alza de 0.45% en lo que va del 2020.

DEL 14 AL 18 DE DICIEMBRE DE 2020

El Índice **S&P/BMV IPC** de la Bolsa Mexicana de Valores (BMV) se ubicó en los 43,873.81 puntos, siendo un incremento de 0.60% tras una ligera caída en la semana previa de -0.08%. Representando un ligero crecimiento de 0.76% en lo que va del 2020.

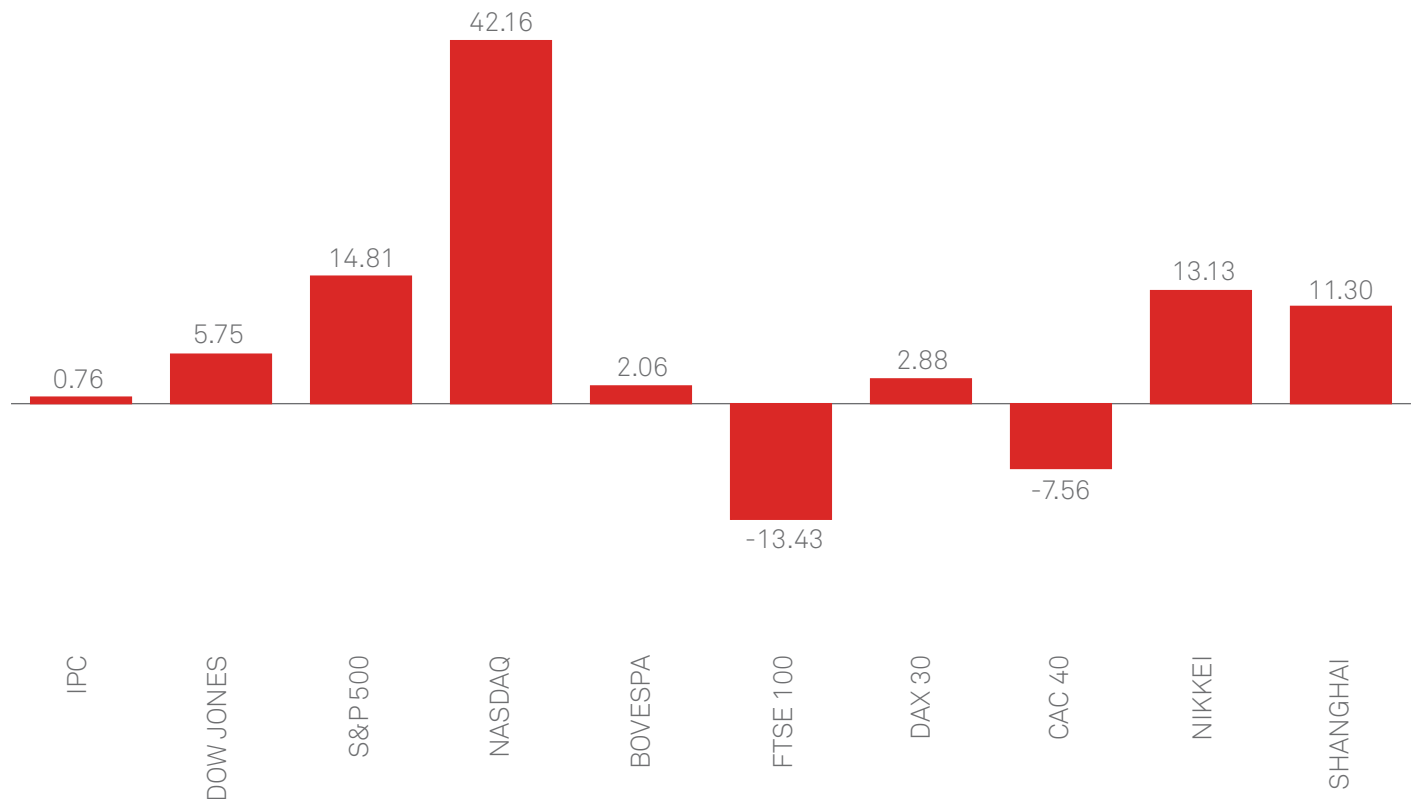
El volumen promedio operado en la semana para el principal indicador de la BMV fue de 342 millones de acciones diarias, siendo mayor a la operación registrada en la misma semana del año previo por 183 millones de acciones, y mayor al promedio de 12 meses de 183 millones de títulos negociados.

Durante la semana la empresa que más subió en la muestra del S&P/BMV IPC fue GCARSO A1 con un crecimiento de 9.37% reduciendo la pérdida que acumula en lo que va del 2020 a -20.12%, mientras que la empresa que más bajo durante la semana fue ALFA A con una caída de -13.24% incrementando la pérdida que acumula en el año a -8.86% en lo que va del 2020.

El Índice **FTSE BIVA** de la Bolsa Institucional de Valores (BIVA) se ubicó en los 902.01 puntos, un alza semanal de 0.42%, mientras que la semana previa subió en 0.13%, llevando al índice a un alza de 0.87% en lo que va del 2020.

BOLSAS INTERNACIONALES

BOLSA MEXICANA DE VALORES VARIACIÓN 2020 (%)



MATERIAS PRIMAS

Materias Primas	Denominación	18/12/20	04/12/20	Var
Brent	U\$/barril	52.32	49.09	6.58%
WTI	U\$/barril	49.08	46.14	6.37%
Cobre	U\$/libra	3.64	3.53	3.12%
Oro	U\$/onza	1,887.40	1,841.25	2.51%
Plata	U\$/onza	26.00	26.30	-1.14%

BONOS DEL TESORO Y EUROBONOS

BONOS DEL TESORO

Fecha	T-Bills 3 meses	T-Bills 6 meses	T-Bonds 5 años	T-Bonds 10 años	T-Bonds 30 años
07-Dec	0.08	0.09	0.39	0.93	1.69
08-Dec	0.08	0.09	0.39	0.92	1.67
09-Dec	0.08	0.09	0.41	0.94	1.69
10-Dec	0.08	0.08	0.38	0.91	1.63
11-Dec	0.08	0.08	0.36	0.90	1.63
14-Dec	0.07	0.08	0.36	0.90	1.63
15-Dec	0.08	0.09	0.37	0.91	1.65
16-Dec	0.08	0.09	0.37	0.92	1.66
17-Dec	0.09	0.09	0.38	0.94	1.68
18-Dec	0.09	0.09	0.38	0.95	1.69

EUROBONOS

País/ Bono 10 años	18/12/20	04/12/20	Var pts
Alemania	-0.58	-0.55	-0.03
Gran Bretaña	0.16	0.35	-0.19
Francia	-0.34	-0.31	-0.03
Italia	0.56	0.62	-0.06
España	0.04	0.08	-0.04
Holanda	-0.50	-0.47	-0.03
Portugal	0.03	0.03	0.00
Grecia	0.63	0.63	0.00
Suiza	-0.60	-0.57	-0.03

BONOS DE ASIA

País/ Bono 10 años	18/12/20	04/12/20	Var pts
Japón	0.00	0.01	-0.01
Australia	0.99	0.99	0.00
Nueva Zelanda	0.94	0.89	0.05
China	0.38	0.47	-0.09
Singapur	0.88	0.88	0.00
Corea del Sur	1.72	1.67	0.05
India	5.92	5.84	0.08



BURSAMETRICA
—Servicios de Análisis en Línea—

Documento elaborado por Bursamétrica para la Unión de Crédito para la Contaduría Pública. Bursamétrica no se hace responsable por la interpretación y el uso que se le pueda dar al contenido de este servicio, o a los resultados de las decisiones que deriven de la información aquí vertida. Aún y cuando se tiene un cuidado excesivo en la calidad y en la actualización de los datos estadísticos aquí presentados, y en la selección de las fuentes de información utilizadas y que se consideran como fidedignas, no asumimos responsabilidad alguna sobre dicha información.