

ComUnicco Financiero

Expresión financiera de la Contaduría Pública

155



Boletín Electrónico • No. 155 • septiembre 29, 2020
www.unicco.com.mx

CONTENIDO



Organización para la Cooperación y
el Desarrollo Económicos (OCDE)
Organización Mundial del Comercial (OMC)
Estados Unidos
Zona Euro
Reino Unido
China
Japón
Brasil
Chile
Argentina
México

México
Estados Unidos

México Tipo de Cambio FIX

Reservas Internacionales vs. Base Monetaria

Mercado Primario

TIIE/UDIS
EMBI

Subasta 38-2020
Subasta 39-2020

Mercado Secundario

Cetes
Bonos
Udibonos

Bolsa Mexicana de Valores

Bonos del Tesoro
Eurobonos
Bonos de Asia

INDICADORES ECONÓMICOS



ORGANIZACIÓN PARA LA COOPERACIÓN Y EL DESARROLLO ECONÓMICOS (OCDE)

La OCDE mejoró su **pronóstico de la economía mundial para este 2020** a una contracción de -4.5%, en lugar del -6.0% estimado en junio. Su estimado para 2021 lo ajustó a 5.0%, desde el 5.2%. Sin embargo, advirtió que el panorama económico sigue siendo excepcionalmente incierto, ya que la pandemia de Covid-19 continúa ejerciendo un costo sustancial en las economías y sociedades.



ORGANIZACIÓN MUNDIAL DE COMERCIO (OMC)

Una **contracción en el comercio mundial de servicios** causada por la pandemia del COVID-19 está mostrando señales de haber tocado fondo, dijo la OMC. Su índice comercial, que se publica dos veces por año, cayó a un mínimo récord de 95.6 puntos desde el 96.8 reportado en marzo. Las lecturas inferiores a 100 indican un crecimiento comercial por debajo de las tendencias a medio plazo.



Estados Unidos

El Comité de la Reserva Federal dejó sin cambio el rango objetivo de su tasa de interés en 0.0% a 0.25%. Indicó que mantendría las tasas sin movimiento hasta evaluar un mercado laboral consistente con el máximo empleo y una inflación que vaya camino a superar moderadamente el 2% durante algún tiempo. Dos miembros votaron en contra de la acción, considerando uno de ellos la mayor flexibilidad de las tasas de política más allá de la nueva estrategia política de alcanzar el pleno empleo y la estabilidad de precios; y otro, mantener las tasas bajas hasta que la inflación subyacente alcance el 2% de manera sostenida. La Reserva Federal dijo que utilizará toda su gama de herramientas para respaldar a la Economía en este momento desafiante. Señaló que la actividad económica y el empleo se han recuperado, pero siguen debajo de sus niveles de principio de año. Dijo que el camino de

la economía dependerá significativamente del curso del virus. Añadió que el Comité tratará de lograr una inflación ligeramente superior al 2% por algún tiempo, para alcanzar un promedio de 2% a largo plazo. Además, en los próximos meses, aumentará sus tenencias de valores del Tesoro y valores respaldados por hipotecas de agencias hipotecarias al menos al ritmo actual para fomentar condiciones financieras acomodaticias, apoyando así el flujo de crédito a hogares y empresas. El Comité dijo que ajustaría su política monetaria si surgen riesgos que puedan impedir sus metas. Las nuevas proyecciones de la Fed mostraron una menor caída para el PIB para este 2020, una menor tasa de desempleo y mayor inflación. Las proyecciones no indican aumento de tasas hasta el año 2023.

Indicador	Anterior	Actual	Variación
Cuenta corriente (2T20)	-111,500	-170,500	-59,000 mdd
Indicador líder (ago)	105.30	106.50	1.20 pts
Inicios de construcción (ago)	17.94%	-5.10%	-23.04%
Pedidos de bienes duraderos (ago)	11.70%	0.40%	-11.30%
Precios de importación (ago)	-2.80%	-1.40%	1.40% anual
Producción industrial (ago)	3.50%	0.40%	-3.10%
Sentimiento del consumidor (sep)	74.10	78.90	4.80 pts
Solicitudes de desempleo	884,000	840,000	-44,000 plazas
Venta de casas nuevas (ago)	14.70%	4.80%	-9.90%
Venta de casas usadas (ago)	24.70%	2.40%	-22.30%
Ventas minoristas (ago)	0.90%	0.60%	-0.30%



Zona Euro

El **Banco Central Europeo** (BCE) suavizó un requisito de capital clave que supondrá un alivio de EUR 73,000 millones para los bancos de la zona euro, que les ayudará a mantener abierto el grifo del crédito en medio de la pan-

demia de coronavirus. Los 115 bancos supervisados por el BCE podrán excluir parte de su exposición a los bancos centrales -incluyendo los depósitos- del cálculo de su ratio de apalancamiento hasta junio de 2021.

Indicador	Anterior	Actual	Variación
Balanza comercial (jul)	16,000	20,300	4,300 mde
Inflación al consumidor (ago)	0.40%	-0.20%	-0.60% anual
Oferta monetaria (ago)	10.10%	9.50%	-0.60% anual
PMI Manufactura (prel. sep)	51.70	53.70	2.00 pts
PMI Servicios (prel. sep)	50.50	47.60	-2.90 pts
Producción industrial (jul)	9.50%	4.10%	-5.40%



Reino Unido

Los miembros de la Junta del **Banco de Inglaterra** decidieron por unanimidad dejar sin cambio su tasa de interés récord en 0.1% y la flexibilización cuantitativa en £745,000 millones. El Banco dijo que había reducido por completo la tasa en 65 puntos base en dos reuniones no programadas en marzo. El Comité consideró que la orientación actual de la política monetaria sigue siendo apropiada, y que no tiene la intención de endurecerla hasta que haya evidencia clara de que se está logrando un progreso significativo en la eliminación de la capacidad excedente y el logro de la meta de inflación del 2% de manera sostenible. La junta espera que la inflación se mantenga debajo del 1% hasta principios de 2021 y señaló que las perspectivas para la economía siguen siendo inusualmente inciertas.

El Banco Central, junto con los reguladores bancarios, comenzará un "compromiso estructurado" sobre las consideraciones operativas de las **tasas negativas en el cuarto trimestre de este año**, en caso de que las perspectivas de inflación y producción lo justifiquen en algún momento durante este período de tasas bajas de equilibrio. La tasa de interés clave nunca ha estado por debajo de cero. Los mercados esperan una expansión de su relación cuantitativa en la reunión de noviembre.

El primer ministro **Boris Johnson** ganó una de varias votaciones en el Parlamento sobre su plan para socavar el tratado del Brexit, Johnson, que tiene una mayoría de

80 escaños en la Cámara de los Comunes, ganó la llamada segunda lectura del proyecto de ley de mercado interno por 340 votos contra 263. La UE afirma que el plan de Johnson hará naufragar las conversaciones comerciales y llevará a Reino Unido a un Brexit desordenado, mientras exlíderes británicos han advertido que violar la ley es un paso demasiado extremo que dañará la imagen del país.

La **producción de automóviles** disminuyó drásticamente en agosto. Datos de la Sociedad de Fabricantes y Comerciantes de Automóviles, o SMMT, informaron que la producción bajó en agosto 44.6% anual a 51,039 unidades. El SMMT dijo que el desempeño también refleja el efecto de un comparativo alto de 2019. La producción para el mercado interno cayó 58.3% anual y el de las exportaciones 41.1%. En lo que va del año, la producción de automóviles disminuyó 40.2%. El lobby observó que la crisis de una segunda ola de coronavirus viene con la perspectiva de un Brexit 'sin acuerdo' ahora a solo unos meses y con el Reino Unido en camino de producir alrededor de 885,000 autos este año, un 34% menos que en 2019.

El primer ministro británico, Boris Johnson, pidió a la población que trabaje desde casa e impondrá nuevas restricciones para tratar de hacer frente a la rápida y acelerada segunda ola de la pandemia de la **COVID-19**.

Indicador	Anterior	Actual	Variación
Déficit sector público (ago)*	-5,400	-35,900	-30,500 mdl
Inflación al consumidor (ago)	1.00%	0.20%	-0.80% anual
PMI Manufactura (prel. sep)	55.20	54.30	-0.90 pts
PMI Servicios (prel. sep)	58.80	55.10	-3.70 pts
Tasa de desempleo (may-jul)**	3.90%	4.10%	0.20%
Ventas minoristas (ago)	3.70%	0.80%	-2.90%
*Periodo anterior: ago19			
**Periodo anterior: abr-jun			



China

El **Banco Popular de China**, dejó sin cambio su tasa de referencia en 3.85% por quinto mes consecutivo, y la de préstamos a cinco años la mantuvo en 4.65%, mientras la economía continuaba registrando sólida recuperación

de la recesión causada por la pandemia de coronavirus. Dado que la política fiscal seguirá siendo de apoyo durante el resto del año, el Banco parece ver poca necesidad de nuevas reducciones en las tasas.

Indicador	Anterior	Actual	Variación
Producción industrial (ago)	4.80%	5.60%	0.80%
Ventas minoristas (ago)	-1.10%	0.50%	1.60% anual



Japón

El **Banco de Japón** mantuvo su enorme estímulo de política monetaria y elevó ligeramente su evaluación sobre la economía, luego de que Yoshihide Suga asumiera el cargo de nuevo primer ministro. La Junta del Banco votó 8-1 para mantener la tasa de interés en -0.1% en las cuentas corrientes que mantienen las instituciones financieras en el banco central. El Banco seguirá comprando la cantidad necesaria de bonos del gobierno sin establecer un límite superior para que los rendimientos de JGB a 10 años se mantengan en torno al cero por ciento. Comprará activamente fondos cotizados y fideicomisos de inversión inmobiliaria para que sus montos pendientes aumenten a ritmos anuales con el límite superior de alrededor de 12 billones de yenes y alrededor de 180 mil millones de yenes, respectivamente. En cuanto a los bonos corporativos y CP, el banco mantendrá sus montos pendientes en alrededor de JPY 2 billones y JPY 3 billones, respectivamente. El banco reiteró que no dudará en emprender una mayor flexibilización de la política monetaria si fuera necesario, y espera que las tasas de política de corto y largo plazos se mantengan en sus niveles actuales o más bajos.

El Banco de Japón ha levantado su **evaluación, dijo que la economía** ha comenzado a recuperarse con la ac-

tividad económica reanudándose gradualmente, aunque se ha mantenido en una situación severa debido al impacto del nuevo coronavirus. El BoJ observó que las exportaciones y la producción industrial se han recuperado, mientras que las ganancias corporativas y la confianza empresarial se deterioraron. La inversión fija empresarial ha tenido una tendencia a la baja.

Al mismo tiempo, el Banco de Japón no dudará en **tomar medidas de alivio adicionales si es necesario**, dijo el gobernador Haruhiko Kuroda. Agregó que la economía seguirá una tendencia de mejora, a medida que el impacto del Covid-19 disminuya. No obstante, se espera el avance sea solo moderado mientras se mantiene la vigilancia contra el covid-19, dijo. La perspectiva para la actividad económica y los precios es extremadamente incierta y los riesgos están sesgados a la baja, señaló.

El Partido Liberal Democrático de Japón (PLD), que gobierna el país, eligió este lunes 14 de septiembre a Yoshihide Suga, mano derecha del primer ministro saliente Shinzo Abe, como **nuevo líder de la formación**. Suga, de 71 años, obtuvo 377 de los 534 votos emitidos por los miembros del partido y los representantes de sus 47 prefecturas locales.

Indicador	Anterior	Actual	Variación
Balanza comercial (ago)	11,600	248,299	236,699 mdy
Inflación al consumidor (ago)	0.30%	0.20%	-0.10% anual
PMI Manufactura (prel. sep)	47.20	47.30	0.10 pts
PMI Servicios (prel. sep)	45.00	45.60	0.60 pts
Producción industrial (jul)	1.90%	8.70%	6.80%



Brasil

La **actividad económica** creció en julio 2.15% a ritmo desestacionalizado, señaló el índice de actividad económica IBC-Br del Banco Central. La principal medición sobre el comportamiento del Producto Interno Bruto bajó 4.9% interanual y bajó 2.9% en la base acumulada a 12 meses.

El **Banco Central** mantuvo su tasa de interés de referencia en un récord mínimo del 2.00%, como se esperaba, y reiteró su promesa de mantener los costos de los préstamos bajos durante mucho tiempo para apoyar a la economía en su recuperación de la pandemia del coronavirus. El Comité dijo que la decisión fue unánime y repitió su opinión de que el margen para una mayor relajación es extremadamente limitado.

Por otro lado, el Banco Central mejoró su **pronóstico sobre la variación del Producto Interno Bruto** (PIB) del país en 2020 a -5.0% desde -6.4%, luego de que la crisis del COVID-19 entrara en una fase menos aguda en el tercer trimestre. El Banco espera que la economía crezca 3.9% el año próximo, aunque dijo que una “incertidumbre mayor a la usual” pende sobre ese panorama y resulta “esencial” llevar adelante reformas fiscales y económicas para asegurar una recuperación sostenida.

La **cuenta corriente** registró un superávit de \$USD 3,720 millones en agosto, informó el Banco Central. Esta fue su segunda mayor lectura para el excedente mensual en los registros. El superávit de agosto ayudó a reducir al déficit en los últimos doce meses a 1.64% del Producto Interno Bruto, su menor nivel en más de dos años. La inversión extranjera directa sumó en agosto \$USD 1,430 millones, indicó el Banco Central.

El **desempleo** alcanzó los 12.9 millones de personas al finalizar agosto pasado, un aumento respecto a los 10.1 millones del trimestre a mayo, informaron datos del estatal Instituto Brasileño de Geografía y Estadística (IBGE).

La **inflación** se aceleró en la primera quincena de septiembre respecto de agosto, impulsada por los precios de los alimentos. El índice IPCA-15 subió 0.45%, indicó la agencia de estadísticas del gobierno, IBGE. Esta fue la tasa más alta desde enero, y la mayor desde septiembre de 2012. La tasa anualizada de inflación llegó al 2.65%, la más alta desde abril.



Chile

El presidente Sebastián Piñera decidió el 11 de septiembre extender por 90 días adicionales el **estado excepcional de catástrofe** que rige desde mediados de marzo, en momentos que todavía enfrenta el impacto de la pandemia de coronavirus.

La **economía local** muestra síntomas de estabilización tras el fuerte impacto provocado por la pandemia de coronavirus, aunque los “shocks” que la afectaron serán duraderos, reveló la minuta de la última reunión de política monetaria del Banco Central. “Hubo consenso en que se apreciaban síntomas de estabilización en lo sanitario y económico debido a una combinación de factores”, asentaron las actas.

El **Banco Central de Chile** dijo que suspenderá algunas medidas especiales adoptadas ante el posible impacto en el sistema financiero de un retiro parcial de los ahorros en fondos de pensiones destinado a mitigar la crisis producida por la pandemia de coronavirus. El organismo había alertado que la aprobación del Congreso al retiro del 10% de los recursos en manos de las Administradoras de Fondos de Pensiones (AFP) podía traer dificultades debido a la necesidad de liquidación de activos para poder efectuar los reembolsos.



Argentina

El **proyecto de presupuesto** para el 2021 que el Gobierno argentino presentó en el Congreso estima un déficit fiscal del 4.5% del PIB y la economía con un crecimiento del 5.5% en medio de una compleja inflación y depreciación de su moneda.

La **inflación al consumidor** fue de 2.7% en agosto y en el acumulado a ocho meses se ubicó en 18.9%, informó el Instituto Nacional de Estadística y Censos (INDEC). Se trata del segundo registro más alto del año, después de la de marzo pasado (3.3%). El proyecto de Ley de Presupuesto para el 2021 que envió el Gobierno al Congreso estima una inflación de 32% para este año y una contracción del Producto Interno Bruto (PIB) del 13.6%.

Argentina le dará al 1% de los inversionistas, principalmente europeos, que quedaron fuera de su reciente reestructuración de deuda, la oportunidad de obtener los mismos términos que el 99% que aceptó el canje, dijo un funcionario del Ministerio de Economía.

El Banco Central endureció el acceso al mercado de cambios para consumos en el exterior, compra de divisas para ahorro y operaciones cambiarias con bonos, con el fin de resguardar sus reservas. “La iniciativa se propone mantener el cupo de 200 dólares mensuales vigente, pero

desalentar la demanda de moneda extranjera que realizan las personas con fines de atesoramiento y gastos con tarjeta”, dijo un comunicado.

El **Producto Interno Bruto** (PIB) cayó un histórico -19.1% anual en el 2T-2020, en medio de los efectos por la pandemia de coronavirus. La baja es mayor que la de la crisis económica de 2002, cuando se hundió -16.3% en el primer trimestre de ese año.

La balanza comercial registró en agosto un excedente de \$USD 1,436 millones, dijo el Instituto Nacional de Estadística y Censos (INDEC). Las exportaciones tuvieron una baja anual de 11.3% a \$USD 4,938 millones, mientras que las importaciones se redujeron 20.4% a \$USD 3,502 millones. En igual mes de 2019, la balanza registró un superávit de 1,168 millones de dólares.

La **calificadora de riesgos Fitch Ratings** dijo que los controles de capital anunciados por el Banco Central crean nuevos obstáculos para los emisores corporativos. El Banco limitó el acceso corporativo a divisas y ahondó el denominado “cepo cambiario” al agregar un impuesto del 35% a las personas que usan su cupo de compra de hasta 200 dólares por mes.

Indicador	Anterior	Actual	Variación
Tasa de desempleo (2T20)	10.40%	13.10%	2.70%



La economía mexicana recuperó 92,390 **empleos formales** en agosto tras haber perdido 1.1 millones por la pandemia de COVID-19 que llegó a mediados de marzo, cuando empezó el periodo de confinamiento, informaron datos del Instituto Mexicano del Seguro Social (IMSS). Sin embargo, de enero a agosto - al considerar las plazas creadas en los meses previos a la pandemia- los datos del IMSS arrojan una pérdida de 833,100 puestos de trabajo.

La Organización para la Cooperación y el Desarrollo Económico (OCDE) revisó a la **baja su proyección de crecimiento económico der México para 2020** a -10.2%, 2.7 puntos más que lo calculado en junio. La organización dijo que el ajuste refleja la expansión del coronavirus, altos niveles de pobreza e informalidad laboral y medidas de confinamiento más estrictas durante un periodo prolongado.

El **Banco de México** dijo que extenderá a finales de febrero de 2021 una serie de medidas orientadas a proveer liquidez y promover un comportamiento ordenado del mercado financiero, que inicialmente anunció en abril en medio de la crisis causada por la pandemia del coronavirus.

El Banco de México, en su **reunión de Política Monetaria** del jueves 24 de septiembre, aplicó su décimo primer recorte consecutivo a la tasa de interés, como se esperaba. El referencial, por decisión unánime, ahora se

ubica en 4.25%. La última vez que la tasa registró este nivel fue hace cuatro años, en septiembre de 2016. En su comunicado, el Banxico remarcó que la conducción de la política monetaria dependerá “de la evolución de los factores que inciden sobre las perspectivas de inflación y sus expectativas, incluyendo los efectos que en ambas pudiera tener la pandemia”. Mencionó que el espacio va a ser muy limitado. El Banxico prevé que la inflación se ubique en alrededor de 3 por ciento en el horizonte de pronóstico de 12 a 24 meses. Los miembros consideran todavía que el balance de riesgos para la trayectoria esperada de la inflación sigue incierto. Riesgos a la alza para la inflación podrían derivar de una depreciación de peso, de un aumento continuo de la inflación subyacente y de persistir los problemas logísticos y mayores costos asociados a las medidas sanitarias. Al mismo tiempo, los precios podrían bajar ante un efecto superior al esperado en torno a la brecha del producto, menores presiones inflacionarias mundiales y las medidas de distanciamiento que provoquen una menor demanda de servicios. La Junta de Gobierno dijo que tomará las acciones que se requieran a fin de que la tasa de referencia sea congruente con la convergencia ordenada y sostenida de la inflación general a la meta del Banco de México en el plazo en el que opera la política monetaria.

Indicador	Anterior	Actual	Variación
Indicador Global de la Actividad Económica (jul)	8.80%	5.70%	-3.10%
Industria de la construcción (jul)	3.20%	1.20%	-2.00%
Inflación general (1ra. qna. sep)	4.05%	4.10%	0.05%
Inflación subyacente (1ra. qna. sep)	3.97%	3.99%	0.02%
Oferta agregada (2T20)	-1.10%	-19.80%	-18.70%
Ventas minoristas (jul)	7.80%	5.50%	-2.30%

CALENDARIOS ECONÓMICOS



Del 28 de septiembre al 09 de octubre de 2020

Tiempo del Centro de México

Lunes 28 de septiembre		Pronóstico	Actual
9h00	Balanza Comercial. Agosto (Mdd)	6,200	5,799

Martes 29 de septiembre		Pronóstico	Actual
9h00	Reservas Internacionales		
11h30	Subasta de Val. Gubernamentales 40 (%)		
12h00	IBAM Bursamétrica. Pronóstico IGAE y Producción Industrial. Agosto		

Miércoles 30 de septiembre		Pronóstico	Actual
9h00	Agregados Monetarios y Actividad Financiera. Agosto		

Jueves 01 de octubre		Pronóstico	Actual
12h00	Remesas Familiares. Agosto (Mdd)	3,702	3,532
12h00	Indicadores IMEF. Agosto (Pts)		
	Manufactura	45.50	45.01
	No Manufactura	46.50	46.05

Viernes 02 de octubre		Pronóstico	Actual
6h00	Venta de Vehículos Ligeros. Septiembre		

Martes 06 de octubre		Pronóstico	Actual
6h00	Inversión Fija Bruta. Julio (%) SD**	-19.40	-25.17
6h00	Consumo Privado en el Mercado Interior. Julio (%) SD**	-15.50	-19.60
6h00	Producción y Exportación de Vehículos Ligeros. Septiembre		
9h00	Reservas Internacionales		
11h30	Subasta de Val. Gubernamentales 41*		

Jueves 08 de octubre		Pronóstico	Actual
6h00	Inflación. Septiembre		
	General (Anual 4.06%)	0.27	0.39
	Subyacente (Anual 3.94%)	0.27	0.32
9h00	Minuta de Banxico		

Viernes 09 de octubre		Pronóstico	Actual
12h00	Confianza Económica de los Contadores Públicos. Septiembre		

*Subasta BPA'S 30 de septiembre y 07 de octubre de 2020

**Serie desestacionaliza



Estados Unidos

Del 28 de septiembre al 09 de octubre de 2020

Tiempo del Centro de México

► Martes 29 de septiembre		Pronóstico	Actual
9h00	Confianza del Consumidor. Septiembre (Pts)	87.10	84.80
Miércoles 30 de septiembre		Pronóstico	Actual
7h15	ADP- Informe de Empleo. Septiembre (Miles de Plazas)	720	428
7h30	PIB 2T-2020. 3a. Estimación. (%)	-31.50	-5.00
8h45	PMI Chicago. Septiembre (Pts)	52.20	51.20
9h30	Inventarios de Energía		
Jueves 01 de octubre		Pronóstico	Actual
7h30	Solicitudes de Desempleo		
7h30	Ingreso Personal. Agosto (%)	-1.60	0.40
7h30	Gasto Personal. Agosto (%)	0.80	1.92
9h00	Gasto en Construcción. Agosto (%)	0.50	0.13
9h00	ISM Manufactura. Septiembre (Pts)	55.20	56.00
Viernes 02 de octubre		Pronóstico	Actual
7h30	Nómina No Agrícola. Septiembre (Miles de Plazas)	850	1,371
7h30	Tasa de Desempleo. Septiembre (%)	8.30	8.40
9h00	Pedidos de Fábrica. Agosto (%)	1.40	6.35
9h00	Sentimiento del Consumidor. Septiembre (Pts)	78.50	74.10
► Lunes 05 de octubre		Pronóstico	Actual
9h00	ISM No Manufactura. Septiembre (Pts)	57.40	56.90
Martes 06 de octubre		Pronóstico	Actual
7h30	Balanza Comercial. Agosto. Mdd	-56,700	-63,556
Miércoles 07 de octubre		Pronóstico	Actual
9h30	Inventarios de Energía		
14h00	Minutas de la Fed		
14h00	Crédito al Consumidor. Agosto (%)	0.30	0.30
Jueves 08 de octubre		Pronóstico	Actual
7h30	Solicitudes de Desempleo		
Viernes 09 de octubre		Pronóstico	Actual
9h00	Inventarios Mayoristas. Agosto	0.20	-0.30

MERCADO CAMBIARIO

Fecha	Dólar	Euro	Yen	Libra	Yuan	Peso
14-Sep	93.05	1.19	105.72	1.28	6.81	21.09
15-Sep	93.05	1.18	105.43	1.29	6.78	21.12
16-Sep	93.21	1.18	104.94	1.30	6.75	20.93
17-Sep	92.97	1.18	104.73	1.30	6.76	20.92
18-Sep	92.95	1.18	104.63	1.29	6.77	21.07
21-Sep	93.66	1.17	104.93	1.27	6.81	21.45
22-Sep	93.97	1.17	104.95	1.27	6.78	21.70
23-Sep	94.44	1.17	105.37	1.27	6.81	22.32
24-Sep	94.35	1.17	105.40	1.27	6.83	22.05
25-Sep	94.57	1.16	105.59	1.27	6.82	22.34

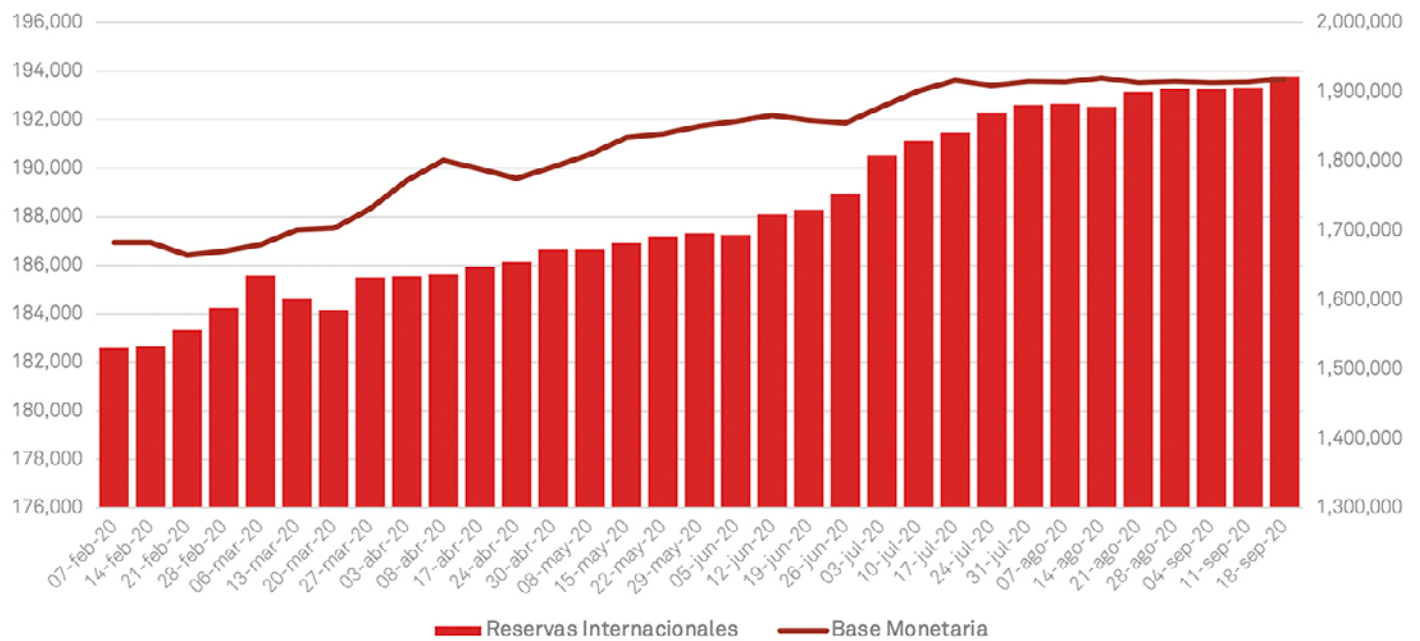


TIPO DE CAMBIO FIX

Calculado por Banxico, para solventar obligaciones denominadas en moneda extranjera pagaderas en México en valor 24 horas para el 25 de septiembre fue de **\$22.4402 pesos por dólar**, aumentando 1.47 pesos.

MERCADO DE DEUDA NACIONAL

Reservas Internacionales (mdd) vs Base Monetaria (mdp)



MERCADO PRIMARIO

TIIE/UDIS

Fecha	TIIE 28D	TIIE 91D	UDIS
14-Sep	4.7460	4.7360	6.538062
15-Sep	4.7460	4.7360	6.538786
16-Sep	4.7422	4.7322	6.539509
17-Sep	4.7415	4.7325	6.540233
18-Sep	4.7367	4.7277	6.540956
21-Sep	4.7335	4.7240	6.543127
22-Sep	4.7325	4.7225	6.543851
23-Sep	4.7290	4.7125	6.544575
24-Sep	4.7275	4.7087	6.545299
25-Sep	4.5605	4.5600	6.546024

EMBI

País	25/09/20	11/09/20	Var
México	294	267	10.11%
Brasil	348	308	12.99%

SUBASTA 38-2020

Título	Actual	Anterior	Var pts	Solicitado mdp	Colocado mdp	Sobre-demanda
CETES 28d	4.45	4.41	0.04	13,625	5,000	2.73
CETES 91d	4.41	4.42	-0.01	29,135	8,000	3.64
CETES 175d	4.43	4.46	-0.03	32,910	14,000	2.35
CETES 343d	4.46	4.50	-0.04	17,711	7,000	2.53
BONOS 3A	4.56	4.67	-0.11	12,610	6,000	2.10
UDIBONOS 3A*	1.11	1.07	0.04	1,126	460	2.45
BPAG28	0.160	0.162	0.00	7,866	1,400	5.62
BPAG91	0.192	0.191	0.00	4,750	1,400	3.39
BPA182	0.240	0.243	0.00	3,580	700	5.11

*UDIS

SUBASTA 39-2020

Título	Actual	Anterior	Var pts	Solicita-do mdp	Colocado mdp	Sobre-demanda
CETES 28d	4.25	4.45	-0.20	22,409	5,000	4.48
CETES 91d	4.32	4.41	-0.09	32,652	13,000	2.51
CETES 182d	4.35	4.43	-0.08	30,495	12,000	2.54
CETES 364d	4.36	4.46	-0.10	21,065	7,000	3.01
BONDES D 5A	0.19	0.18	0.01	12,390	7,000	1.77
BONOS 10A	5.68	5.77	-0.09	11,780	5,800	2.03
BPAG28	0.163	0.160	0.00	6,670	1,400	4.76
BPAG91	0.191	0.192	0.00	4,900	1,400	3.50
BPA182	0.235	0.240	-0.01	3,280	700	4.69
BPA182	0.243	0.247	0.00	2,800	700	4.00

*UDIS

MERCADO SECUNDARIO

CETES

Cetes	1	28	91	182	364
14-Sep	4.45	4.41	4.42	4.47	4.50
15-Sep	4.45	4.41	4.42	4.42	4.49
16-Sep	4.45	4.41	4.42	4.42	4.49
17-Sep	4.45	4.40	4.42	4.39	4.46
18-Sep	4.45	4.40	4.37	4.38	4.46
21-Sep	4.45	4.35	4.35	4.36	4.43
22-Sep	4.45	4.35	4.36	4.36	4.43
23-Sep	4.45	4.35	4.36	4.36	4.43
24-Sep	4.40	4.34	4.36	4.34	4.43
25-Sep	4.40	4.34	4.36	4.34	4.43

UDIBONOS

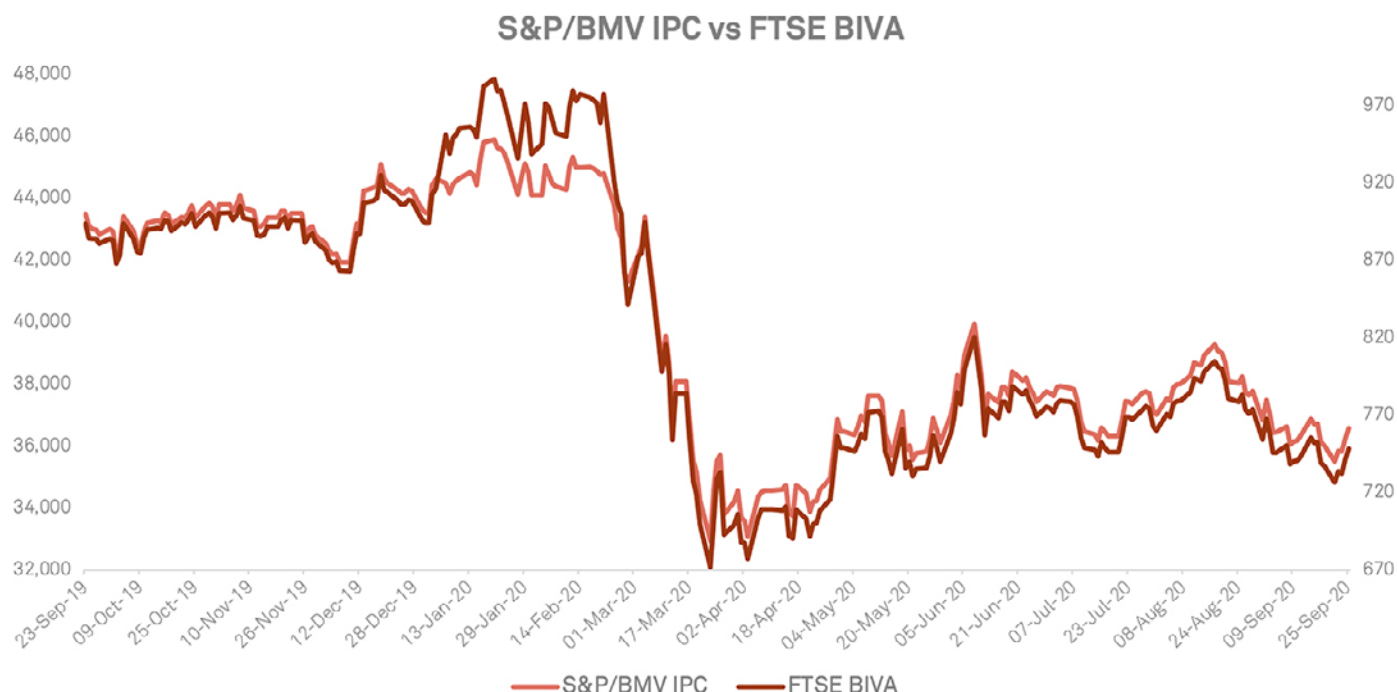
Udibonos	U1	U10	U30
14-Sep	1.11	2.01	3.07
15-Sep	1.09	2.00	3.06
16-Sep	1.09	2.00	3.06
17-Sep	1.12	1.98	3.07
18-Sep	1.11	1.99	3.06
21-Sep	1.14	2.02	3.07
22-Sep	1.14	2.01	3.04
23-Sep	1.11	2.01	3.05
24-Sep	1.12	1.95	3.05
25-Sep	1.12	1.95	3.05

BONOS

Bonos	Dec-21 3A	Dec-23 5A	May-29 10A	Nov-38 20A	Nov-47 30A
14-Sep	4.59	4.85	5.69	6.65	6.94
15-Sep	4.55	4.81	5.66	6.61	6.92
16-Sep	4.55	4.81	5.66	6.61	6.92
17-Sep	4.54	4.77	5.63	6.58	6.88
18-Sep	4.54	4.76	5.63	6.58	6.90
21-Sep	4.55	4.79	5.73	6.60	6.99
22-Sep	4.56	4.82	5.72	6.63	6.96
23-Sep	4.54	4.82	5.69	6.65	6.95
24-Sep	4.53	4.85	5.72	6.70	6.99
25-Sep	4.47	4.80	5.66	6.63	6.94

MERCADO ACCIONARIO

BOLSA MEXICANA DE VALORES



DEL 14 AL 18 DE SEPTIEMBRE DE 2020

El Índice **S&P/BMV IPC** de la Bolsa Mexicana de Valores (BMV) se ubicó en los 36,017.35 puntos, siendo una caída semanal de -0.87% tras una caída menos pronunciada en la semana previa de -0.31%. Representando una caída de -17.28% en lo que va del 2020.

El volumen promedio operado en la semana para el principal indicador de la BMV fue de 263 millones de acciones diarias, siendo mayor a la operación registrada en la misma semana del año previo por 148 millones de acciones, y mayor al promedio de 12 meses de 176 millones de títulos negociados, a pesar del cierre del mercado durante la jornada del miércoles por el feriado Día de la Independencia de México.

Durante la semana la empresa que más subió en la muestra del S&P/BMV IPC fue BSMX B con un crecimiento de 12.91% reduciendo la pérdida que acumula en lo que va del 2020 a -44.48%, mientras que la empresa que más bajo durante la semana fue GENTERA * con una caída de -8.62% llevando a la emisora a una mayor pérdida en lo que va del 2020 de -68.98%.

El Índice **FTSE BIVA** de la Bolsa Institucional de Valores (BIVA) se ubicó en los 736.95 puntos, una caída semanal de -0.83%, mientras que la semana previa cayó -0.36%, llevando al índice a una pérdida de -17.59% en lo que va del 2020.

DEL 21 AL 25 DE SEPTIEMBRE DE 2020

El Índice **S&P/BMV IPC** de la Bolsa Mexicana de Valores (BMV) se ubicó en los 36,583.71 puntos, siendo un alza semanal de 1.57% tras una caída en la semana previa de -0.87%. Representando una caída de -15.98% en lo que va del 2020.

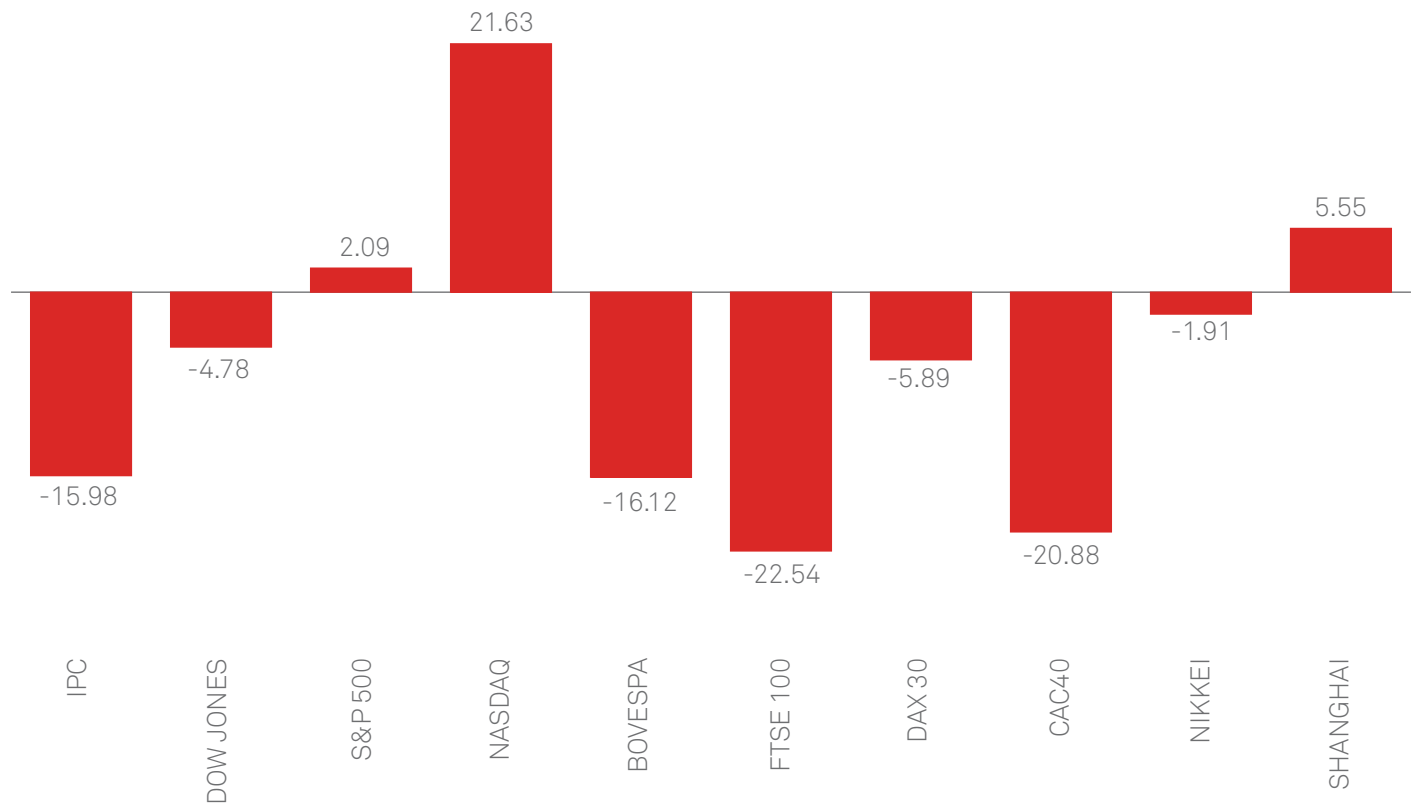
El volumen promedio operado en la semana para el principal indicador de la BMV fue de 149 millones de acciones diarias, siendo menor a la operación registrada en la misma semana del año previo por 276 millones de acciones, y menor al promedio de 12 meses de 173 millones de títulos negociados.

Durante la semana la empresa que más subió en la muestra del S&P/BMV IPC fue GAP B con un crecimiento de 8.35% reduciendo la pérdida que acumula en lo que va del 2020 a -23.10%, mientras que la empresa que más bajo durante la semana fue MEGA CPO con una caída de -6.37% llevando a la emisora a una mayor pérdida en lo que va del 2020 de -19.10%.

El Índice **FTSE BIVA** de la Bolsa Institucional de Valores (BIVA) se ubicó en los 748.59 puntos, un alza semanal de 1.58%, mientras que la semana previa cayó -0.83%, llevando al índice a una pérdida de -16.28% en lo que va del 2020.

BOLSAS INTERNACIONALES

BOLSA MEXICANA DE VALORES VARIACIÓN 2020 (%)



MATERIAS PRIMAS

Materias Primas	Denominación	25/09/20	11/09/20	Var
Brent	U\$/barril	41.80	39.73	5.21%
WTI	U\$/barril	40.06	37.32	7.34%
Cobre	U\$/libra	2.98	3.04	-1.97%
Oro	U\$/onza	1,863.35	1,948.60	-4.37%
Plata	U\$/onza	22.97	26.92	-14.67%

BONOS DEL TESORO Y EUROBONOS

BONOS DEL TESORO

Fecha	T-Bills 3 meses	T-Bills 6 meses	T-Bonds 5 años	T-Bonds 10 años	T-Bonds 30 años
14-Sep	0.11	0.12	0.26	0.68	1.42
15-Sep	0.11	0.12	0.27	0.68	1.43
16-Sep	0.11	0.12	0.28	0.70	1.46
17-Sep	0.09	0.11	0.28	0.69	1.44
18-Sep	0.09	0.11	0.28	0.70	1.46
21-Sep	0.09	0.11	0.27	0.67	1.42
22-Sep	0.10	0.11	0.27	0.67	1.42
23-Sep	0.10	0.11	0.28	0.68	1.42
24-Sep	0.10	0.11	0.28	0.67	1.41
25-Sep	0.10	0.11	0.27	0.66	1.40

EUROBONOS

País/ Bono 10 años	25/09/20	11/09/20	Var pts
Alemania	-0.53	-0.48	-0.05
Gran Bretaña	0.19	0.18	0.01
Francia	-0.26	-0.19	-0.07
Italia	0.88	0.98	-0.10
España	0.24	0.30	-0.06
Holanda	-0.42	-0.37	-0.05
Portugal	0.26	0.32	-0.06
Grecia	1.01	1.10	-0.09
Suiza	-0.53	-0.51	-0.02

BONOS DE ASIA

País/ Bono 10 años	25/09/20	11/09/20	Var pts
Japón	0.00	0.02	-0.02
Australia	0.77	0.87	-0.10
Nueva Zelanda	0.43	0.58	-0.15
China	0.37	0.32	0.05
Singapur	0.82	0.90	-0.08
Corea del Sur	1.42	1.52	-0.10
India	6.01	6.04	-0.03



BURSAMETRICA
—Servicios de Análisis en Línea—

Documento elaborado por Bursamétrica para la Unión de Crédito para la Contaduría Pública. Bursamétrica no se hace responsable por la interpretación y el uso que se le pueda dar al contenido de este servicio, o a los resultados de las decisiones que deriven de la información aquí vertida. Aún y cuando se tiene un cuidado excesivo en la calidad y en la actualización de los datos estadísticos aquí presentados, y en la selección de las fuentes de información utilizadas y que se consideran como fidedignas, no asumimos responsabilidad alguna sobre dicha información.