

ComUnicco Financiero

Expresión financiera de la Contaduría Pública

153



Boletín Electrónico • No. 153 • septiembre 1, 2020
www.unicco.com.mx

CONTENIDO



Estados Unidos
Unión Europea
Zona Euro
Reino Unido
China
Japón
Brasil
Chile
Argentina
México

México
Estados Unidos

México Tipo de Cambio FIX

Reservas Internacionales vs. Base Monetaria

Mercado Primario

TIIE/UDIS

EMBI

Subasta 34-2020

Subasta 35-2020

Mercado Secundario

Cetes

Bonos

Udibonos

Bolsa Mexicana de Valores

Bonos del Tesoro

Eurobonos

Bonos de Asia

INDICADORES ECONÓMICOS



Estados Unidos

El presidente de la **Reserva Federal** de Estados Unidos, Jerome Powell, anunció que el banco central buscará alcanzar **una inflación promedio de 2 por ciento con el tiempo**, una nueva estrategia para ejecutar la política monetaria que ayude a combatir la pandemia de la COVID-19

e impulsar la recuperación económica, consolidando así la idea de mantener ancladas las tasas de interés durante años. No obstante, la Fed no dio ninguna pista sobre cómo alcanzarán la meta de inflación.

Indicador	Anterior	Actual	Variación
Confianza del consumidor (pts)	91.70	84.80	-6.90 pts
Gasto personal (jul)	6.20%	1.90%	-4.30%
Indicador líder, Conference Board (jul)	3.00%	1.40%	-1.60%
Ingreso personal (jul)	-1.00%	0.40%	1.40%
Inicios de construcción (jul)	17.50%	22.60%	5.10%
Manufactura Filadelfia (ago)	24.10	17.20	-6.90 pts
Manufactura Nueva York (ago)	17.20	3.70	-13.50 pts
Pedidos de bienes duraderos (jul)	7.70%	11.20%	3.50%
PMI Chicago (ago)	51.90	51.20	-0.70 pts
Producto Interno Bruto 2da. Estimación (2T20)	-5.00%	-31.70%	-26.70% anual
Solicitudes de desempleo	0.96	1.01	0.04 millones de plazas
Venta de casas nuevas (jul)	15.10%	13.90%	-1.20%
Venta de casas usadas (jul)	20.70%	24.70%	4.00% anual

Unión Europea

Las **ventas de autos nuevos** en Europa disminuyeron modestamente en julio, en medio de un aumento en la demanda de vehículos eléctricos y un repunte en algunos mercados, lo que indica una recuperación de la caída provocada por el coronavirus. Las ventas cayeron sólo 4.0%

anual a 1.278.521, luego de una baja de 22.3% en junio, observando un máximo desde septiembre del año pasado. Se prevé que las ventas de automóviles en la UE caigan en más de 3 millones de unidades, o un récord del 25%, a unos 9.6 millones de unidades este año, debido al impacto de la pandemia Covid-19.



Zona Euro

Los **miembros de la junta del Banco Central Europeo** en su pasada reunión expresaron incertidumbre sobre las perspectivas económicas y la medida en que tendrán que implementar el estímulo monetario. Las actas mostraron que los funcionarios estaban reacios a sacar conclusiones de los primeros signos de recuperación económica des-

pués de que se aliviaron los bloqueos de la pandemia. “En su reunión de septiembre, el Consejo de Gobierno estaría en una mejor posición para reevaluar la postura de la política monetaria y sus herramientas de política”, mostró el relato de la reunión.

Indicador	Anterior	Actual	Variación
Agregado monetario M3 ((jul)	9.20%	10.20%	1.00% anual
Confianza del consumidor (ago)	-15.00	-14.70	0.30 pts
PMI Manufactura (ago)	51.80	51.70	-0.10 pts
PMI Servicios (ago)	54.70	50.10	-4.60 pts
Sentimiento económico (ago)	82.40	87.70	5.30 pts



Reino Unido

La **producción de automóviles** registró una disminución de dos dígitos en julio, ya que las fábricas lucharon por aumentar la producción en medio de una lenta recuperación de la demanda mundial. La Sociedad de Fabricantes y Comerciantes de Automóviles informó que la producción de

automóviles cayó 20.8% anual a 85,696 unidades en julio. De enero a julio la producción cayó 39.7%, lo que representa una pérdida anual de 307,707 automóviles debido al impacto de la pandemia en mercados clave incluido el nacional.

Indicador	Anterior	Actual	Variación
Déficit presupuestario (jul)	-29,500	-26,700	2,800 mdl
PMI Manufactura (ago)	53.30	55.30	2.00 pts
PMI Servicios (ago)	56.50	60.10	3.60 pts
Ventas minoristas (jul)	13.90%	3.60%	-10.30%



China

China dejó sus **tasas de interés** de referencia sin cambios, ya que la economía mostró signos de una sólida recuperación. La tasa de interés preferencial de los préstamos a un año se mantuvo en el 3.85% y la tasa de interés preferencial de los préstamos a cinco años permaneció en 4.65%. Las tasas preferenciales de préstamos a un año y a cinco años se redujeron por última vez en abril.

La **inversión directa no financiera en el exterior** (ODI) cayó 2.1% anual a 423,650 millones de yuanes (unos 61,160 millones de dólares) en los primeros siete meses del año, informó el Ministerio de Comercio.

Indicador	Anterior	Actual	Variación
Ganancias industriales (jul)	11.50%	19.60%	8.10% anual



Japón

El gobierno mantuvo su **evaluación económica** después de subirla durante dos meses consecutivos. La Oficina del Gabinete dijo que la economía japonesa aún se encuentra en una situación grave debido al nuevo coronavirus, pero que está mostrando movimientos de recuperación recientemente. Sin embargo, el gobierno mejoró su opinión sobre las exportaciones, dijo que mostraron movimientos de recuperación, también levantó su evaluación sobre la producción industrial, diciendo que mostró movimientos de mejora en algunos sectores. El gobierno mantuvo su opinión sobre el consumo privado, la inversión empresarial, los beneficios empresariales, el empleo y los precios al consumidor.

El primer ministro **Shinzo Abe**, el mandatario que más tiempo ha ejercido el cargo en Japón, **dimitió** debido a su mala salud, poniendo fin a un período durante el cual trató de reactivar el crecimiento y reforzar sus defensas. La dimisión desencadenará una carrera por el liderazgo en el Partido Liberal Democrático (LDP) gobernante - muy probablemente en dos o tres semanas - y el ganador debe ser elegido formalmente en el parlamento. El nuevo líder del partido ocupará el puesto durante el resto del mandato de Abe, en septiembre de 2021.

Indicador	Anterior	Actual	Variación
PMI Manufactura (jul)	45.20	46.60	1.40 pts
PMI Servicios (jul)	45.40	45.00	-0.40 pts
Precios al consumidor (jul)	0.10%	0.30%	0.20% anual
Producción industrial (jun)	-8.90%	1.90%	10.80%
Producto Interno Bruto (2T20)	-2.20%	-27.80%	-25.60% anual



Brasil

La **actividad económica** se expandió en junio a un ritmo récord. El índice IBC-Br del Banco Central (un barómetro del producto interno bruto) subió 4.9% en junio, observando su mayor incremento desde que el índice fue lanzado en 2003, ya que las menores restricciones de circulación por el coronavirus permitieron que las empresas se abrieran. Este fue el segundo aumento consecutivo, sin embargo, en el 2T-2020 el índice se redujo -10.9%, destacando la gravedad del impacto de las medidas de confinamiento por la pandemia.

El Banco de Desarrollo de América Latina (CAF) aprobó la **concesión de un crédito de 350 millones de dólares al gobierno brasileño** para aplicar medidas para enfrentar la crisis económica provocada por la pandemia del nuevo coronavirus (COVID-19). El crédito complementará las acciones en curso, principalmente el pago del auxilio de emergencia ofrecido por el gobierno a los trabajadores informales.

El Gobierno prorrogó por tres meses el plazo para **formalizar las operaciones de crédito** en el Programa Nacional de Apoyo a las Microempresas y Pequeñas Empresas (Pronampe). El objetivo del programa es garantizar recursos para las empresas en dificultades y mantener los

puestos de trabajo durante la enfermedad del nuevo coronavirus (COVID-19) en el país.

Los **pagos de emergencia a los pobres podrían extenderse** hasta final del año, dijo el presidente Jair Bolsonaro, pero serían menores a 600 reales (108 dólares) al mes actual.

La Cámara baja del Congreso de Brasil votó a favor de mantener un veto presidencial que **bloquea los aumentos salariales** para los funcionarios públicos, una victoria para el presidente Jair Bolsonaro y el ministro de Economía Paulo Guedes en su campaña por mantener la disciplina fiscal.

El presidente de Brasil, Jair Bolsonaro, lanzó un **programa de vivienda del gobierno federal** denominado Casa Verde Amarilla, con un enfoque en la regularización de tierras y en la reducción de la tasa de interés para aumentar el acceso de los ciudadanos al financiamiento de la propiedad de la vivienda. El mandatario también rechazó la propuesta del Ministerio de Economía de crear un nuevo programa de asistencia social con dinero efectivo llamado "Renta Brasil," y dijo que no lo enviará al Congreso porque implicaría la reducción de otros programas.

Indicador	Anterior	Actual	Variación
IPCA-15* (ago)	0.30%	0.23%	-0.07%
Tasa de desempleo (2T20)	12.20%	13.30%	1.10%

*Índice Nacional de Precios al Consumidor Extendido



Chile

El presidente Sebastián Piñera dijo que tres de cada cuatro habitantes del país está recibiendo alguno de los **apoyos económicos** implementados para contrarrestar los efectos de la pandemia de coronavirus.

La agencia Moody's **rebajó la perspectiva crediticia de Chile a negativa**, desde estable, debido a los mayores riesgos sobre la fortaleza fiscal del país en medio del

impacto de la pandemia de coronavirus. Sin embargo, mantuvo la calificación en A1 apoyada en un respaldo fiscal y de perfil de deuda aún fuertes que mitigan el efecto de los choques en la economía. Moody's espera que la deuda casi se duplique en relación con el PIB en un período de cinco años, alcanzando el 39% en 2021.



Argentina

El Gobierno presentó su **oferta revisada de reestructuración de bonos** a la Comisión de Bolsa y Valores de Estados Unidos (SEC, por su sigla en inglés), y confirmó que los acreedores tienen hasta el 28 de agosto para aprobar el acuerdo.

Argentina espera **decisión de sus acreedores** después de cuatro meses de tensas conversaciones sobre la deuda, múltiples postergaciones de plazos y enmiendas desde una oferta inicial inferior en abril. Los tenedores de bonos decidirán si aceptan la propuesta de reestructuración del país de 65,000 millones de dólares.

El país argentino inició formalmente **conversaciones con el Fondo Monetario Internacional** (FMI) para acordar un nuevo programa crediticio, luego de que el fallido plan cerrado hace dos años no lograra evitar una honda crisis económica en el país. El presidente del país remarcó la necesidad de que el futuro programa entre Argentina y el FMI respete los objetivos de la recuperación económica y resuelva los problemas sociales más acuciantes”, señaló el comunicado oficial.

Indicador	Anterior	Actual	Variación
Déficit fiscal primario (jul)*	4,293	-155,524	-159,817 mdp

*Periodo anterior: jul19



La **Inversión Extranjera Directa** (IED) en el país cayó -0.7% en el primer semestre de este año a \$USD 17,969 millones, informaron datos oficiales de la Secretaría de Economía. Las manufacturas concentraron el 43.2% de los capitales, seguidas de los servicios financieros y seguros (15.4%) y transportes (14.1%). Estados Unidos y Canadá, aportaron el mayor monto de la inversión, con el 38.6% y 19.1%, respectivamente, detalló la dependencia.

El presidente Andrés Manuel López Obrador ha solicitado a sus colaboradores elaborar un plan para el 22 de septiembre en el que tracen la estrategia a seguir para que el gobierno **recupere el control de sector energético** como opción alterna a una reforma constitucional, según fuentes cercanas al asunto.

El presidente Andrés Manuel López Obrador dijo que en dos semanas se presentará **un plan de infraestructura junto con la iniciativa privada para la reactivación económica del país**.

La **cuenta corriente** disminuyó su excedente en 2T-2020 a \$USD 4.8 millones frente a los \$USD 4,385 millones del mismo periodo de un año atrás, alcanzando su menor registro desde los datos que publica Banco de México desde 1980. En el primer semestre de 2020 la cuenta corriente reportó un déficit de \$USD -2,292 millones (0.4% del PIB) que fue menor a los \$USD -7,092 millones del mismo periodo de un año antes (-1.1% del PIB).

El **valor de la producción generado por las empresas constructoras** se incrementó 2.4% en términos reales en junio, respecto al mes previo, de acuerdo a cifras desestacionalizadas del INEGI. Este fue su primer aumento desde enero de 2019, y ha tenido lugar con la reapertura de las actividades consideradas “no esenciales” durante el confinamiento por la pandemia del covid-19, entre las que se encontraba la Construcción. Los avances de junio se presentaron en la obra de edificación (6.0%), Agua, riego y Saneamiento (8.5%) y Petróleo y Petroquímica (4.8%). En su comparación anual, el valor real de la producción de las empresas constructoras mostró un descenso de -32.3%, hilando caídas continuas desde julio de 2018 que se agudizaron de forma importante en los últimos tres meses con la llegada de la pandemia.

El **Banco de México** en su Informe de Inflación de Abril- Junio en su escenario macroeconómico previsto destacó en materia de Crecimiento de la Economía Nacional, que la evolución de la pandemia de COVID-19 aún está en proceso, tanto a nivel global como nacional, por lo que persiste un alto grado de incertidumbre para cualquier proyección de la actividad económica de México. En particular, el Banco señaló que existen riesgos de brotes adicionales y se desconoce cuándo podría haber un tratamiento efectivo o vacuna disponible. Como en el informe anterior, consideró que distintos escenarios sobre posibles trayectorias para la actividad económica en el país continúa siendo pertinente para contar con una perspectiva amplia del posible comportamiento del PIB en 2020 y 2021. La principal diferencia entre estos escenarios radica en la duración de las afectaciones y el ritmo de normalización de la actividad económica a partir del tercer trimestre.

La **minuta de la Reunión de Política Monetaria** del 13 de agosto asentó que la mayoría de los miembros de la Junta de Gobierno de la institución decidió disminuir en 50 puntos base (pb) el objetivo para la Tasa de Interés Interbancaria a un día a un nivel de 4.50%. Dos miembros destacaron que una política monetaria más acomodaticia puede ser más favorable para los mercados financieros, mientras que otros consideraron que la política monetaria debe ser más cautelosa y actuar de acuerdo a la información disponible. La mayoría denotó que se requieren medidas de acompañamiento. Todos los integrantes de la Junta enfatizaron en la fuerte contracción de la actividad económica a causa de la pandemia. La mayoría destacó el continuo deterioro de las expectativas de crecimiento para 2020, ante la incertidumbre sobre la recuperación económica la cual está sujeta a los avances en la contención de la epidemia, el desarrollo de una vacuna y de un tratamiento eficaz. La mayoría reconoció el incremento en la inflación general al verse afectada por el comportamiento de los energéticos. La mayoría notó que los últimos movimientos de la inflación han provocado un aumento en las expectativas de la inflación general para el cierre de 2020, mientras que las de largo plazo se han

mantenido en niveles superiores al objetivo del Banco de México, coincidiendo en que el balance de riesgos para la inflación se mantiene incierto. Por otro lado, la mayoría externó preocupación por la situación de Pemex, destacando el riesgo de una reducción en la calificación de la

deuda soberana y de Pemex. Además, la mayoría apuntó que el financiamiento a empresas y hogares se ha impactado por la pandemia, observándose un incremento en la morosidad en algunos segmentos de la cartera crediticia bancaria y no bancaria.

Indicador	Anterior	Actual	Variación
Balanza comercial (jul)*	-1,290	5,799	7,089 mdd
Confianza del consumidor (jul)	32.00	34.40	2.40 pts
Indicador Global de la Actividad Económica (jun)	-21.60%	-14.50%	7.10% anual
Inflación general (1ra. qna. ago)	3.62%	3.99%	0.37% anual
Inflación subyacente (1ra. qna. ago)	3.85%	3.93%	0.08% anual
Producto Interno Bruto (2T20)	-1.30%	-18.70%	-17.40% anual
Ventas minoristas (jun)	0.80%	7.80%	7.00%

*Periodo anterior: jul19

CALENDARIOS ECONÓMICOS



Del 31 de agosto al 11 de septiembre de 2020

Tiempo del Centro de México

► Lunes 31 de agosto		Pronóstico	Actual
9h00	Agregados Monetarios y Actividad Financiera. Julio		
12h00	IBAM Bursamétrica. Pronóstico IGAE y Producción Industrial. Julio		

Martes 01 de septiembre		Pronóstico	Actual
9h00	Reservas Internacionales		
11h30	Subasta de Val. Gubernamentales 36 (%)		
12h00	Remesas Familiares. Julio (Mdd)	3,480	3,537
12h00	Indicadores IMEF. Julio (Pts)		
	Manufactura	49.50	48.14
	No Manufactura	48.30	46.98

Miércoles 02 de septiembre		Pronóstico	Actual
6h00	Venta de Vehículos Ligeros. Agosto		

Viernes 04 de septiembre		Pronóstico	Actual
6h00	Producción y Exportación de Vehículos Ligeros. Agosto		
12h00	Confianza Económica de los Contadores Públicos. Agosto		

► Lunes 07 de septiembre		Pronóstico	Actual
6h00	Inversión Fija Bruta. Junio (%) SD**	-29.20	-38.41
6h00	Consumo Privado en el Mercado Interior. Junio (%) SD**	-15.20	-23.50

Martes 08 de septiembre		Pronóstico	Actual
9h00	Reservas Internacionales		
11h30	Subasta de Val. Gubernamentales 37*		

Martes 09 de septiembre		Pronóstico	Actual
6h00	Inflación. Agosto		
	General (Anual 4.01%)	0.36	0.66
	Subyacente (Anual 3.90%)	0.25	0.40

Jueves 10 de septiembre		Pronóstico	Actual
12h00	Índice Bursamétrica de la Economía de México (IBEM)		

Viernes 11 de septiembre		Pronóstico	Actual
6h00	Actividad Industrial. Julio (%) SD**	-15.70	-17.50

*Subasta BPA'S 02 y 09 de agosto de 2020

**Serie desestacionaliza



Estados Unidos

Del 31 de agosto al 11 de septiembre de 2020

Tiempo del Centro de México

Martes 01 de septiembre		Pronóstico	Actual
9h00	Gasto en Construcción. Julio (%)	1.30	-0.70
9h00	ISM Manufactura. Agosto (Pts)	54.80	54.20
Miércoles 02 de septiembre		Pronóstico	Actual
7h15	ADP- Informe de Empleo. Agosto (Miles de Plazas)	1,100	167
9h00	Pedidos de Fábrica. Julio (%)	6.00	6.20
9h30	Inventarios de Energía		
13h00	Beige Book		
Jueves 03 de septiembre		Pronóstico	Actual
7h30	Solicitudes de Desempleo		
7h30	Productividad 2T (%) 2a. Estimación	7.30	-0.30
7h30	Costos Laborales 2T. (%). 2a. Estimación	12.20	9.80
7h30	Balanza Comercial. Julio. Mdd	-52,300	-50,695
9h00	ISM No Manufactura. Agosto (Pts)	58.30	58.10
Viernes 04 de septiembre		Pronóstico	Actual
7h30	Nómina No Agrícola. Agosto (Miles de Plazas)	1,500	1,763
7h30	Tasa de Desempleo. Agosto (%)	10.50	10.20
Lunes 07 de septiembre		Pronóstico	Actual
Feriado. Mercados Cerrados			
Martes 08 de septiembre		Pronóstico	Actual
14h00	Crédito al Consumidor. Julio (%)	0.20	0.20
Jueves 10 de septiembre		Pronóstico	Actual
7h30	Precios Productor. Agosto (%)	0.30	0.60
7h30	Solicitudes de Desempleo		
9h30	Inventarios de Energía		
Viernes 11 de septiembre		Pronóstico	Actual
7h30	Precios al Consumidor. Agosto (%)	0.20	0.60
7h30	Precios al Consumidor. Core. Agosto (%)	0.30	0.60
13h00	Finanzas Públicas. Agosto (\$USD mMillones)	-137	-63

MERCADO CAMBIARIO

Fecha	Dólar	Euro	Yen	Libra	Yuan	Peso
17-Aug	92.85	1.19	105.41	1.32	6.93	22.12
18-Aug	92.27	1.19	105.36	1.32	6.92	22.18
19-Aug	92.89	1.18	106.12	1.31	6.92	22.05
20-Aug	92.74	1.19	105.79	1.32	6.92	22.16
21-Aug	93.23	1.18	105.85	1.31	6.92	21.99
24-Aug	93.30	1.18	106.39	1.32	6.92	22.02
25-Aug	93.01	1.18	106.38	1.32	6.91	21.98
26-Aug	93.01	1.18	105.99	1.32	6.89	21.96
27-Aug	92.99	1.18	106.62	1.32	6.89	22.11
28-Aug	92.41	1.19	105.41	1.33	6.87	21.81

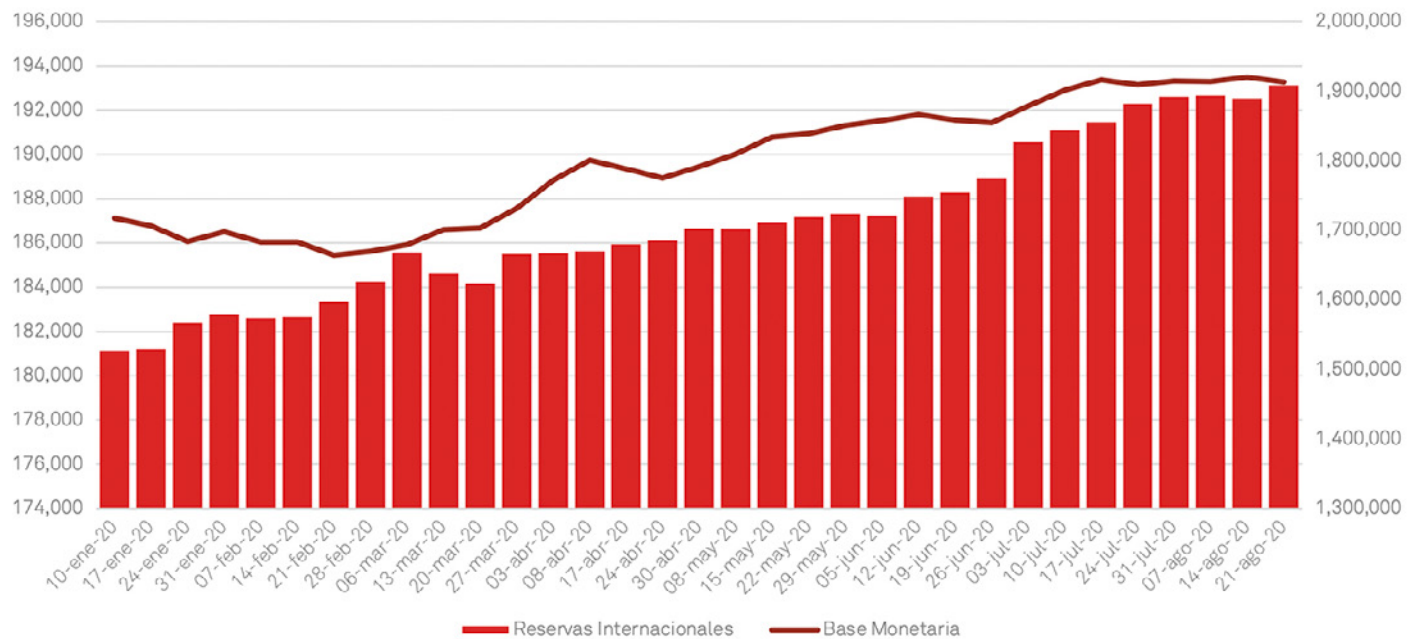


TIPO DE CAMBIO FIX

Calculado por Banxico, para solventar obligaciones denominadas en moneda extranjera pagaderas en México en valor 24 horas para el 28 de agosto fue de **\$21.8602 pesos por dólar**, bajando 18 centavos frente al 21 de agosto.

MERCADO DE DEUDA NACIONAL

Reservas Internacionales (mdd) vs Base Monetaria (mdp)



MERCADO PRIMARIO

TIIE/UDIS

Fecha	TIIE 28D	TIIE 91D	UDIS
17-Aug	4.7970	4.7845	6.514681
18-Aug	4.7935	4.7765	6.515272
19-Aug	4.7895	4.7717	6.515862
20-Aug	4.7875	4.7697	6.516452
21-Aug	4.7845	4.7675	6.517042
24-Aug	4.7792	4.7622	6.518814
25-Aug	4.7775	4.7625	6.519404
26-Aug	4.7750	4.7625	6.520389
27-Aug	4.7725	4.7625	6.521373
28-Aug	4.7690	4.7590	6.522358

EMBI

País	28/08/20	14/08/20	Var
México	266	259	2.70%
Brasil	327	307	6.51%

SUBASTA 34-2020

Título	Actual	Anterior	Var pts	Solicitado mdp	Colocado mdp	Sobre-demanda
CETES 28d	4.43	4.48	-0.05	18,735	5,000	3.75
CETES 91d	4.45	4.49	-0.04	30,962	8,000	3.87
CETES 175d	4.45	4.51	-0.06	39,616	14,000	2.83
CETES 343d	4.49	4.44	0.05	11,228	6,000	1.87
BONOS 3A	4.67	4.63	0.04	11,160	6,000	1.86
UDIBONOS 3A*	1.07	1.33	-0.26	1,461	460	3.18
BPAG28	0.177	0.177	0.00	7,290	1,400	5.21
BPAG91	0.188	0.179	0.01	5,620	1,400	4.01
BPA182	0.283	0.284	0.00	4,320	700	6.17

*UDIS

SUBASTA 35-2020

Título	Actual	Anterior	Var pts	Solicita-do mdp	Colocado mdp	Sobre-demanda
CETES 28d	4.50	4.43	0.07	15,678	5,000	3.14
CETES 91d	4.48	4.45	0.03	27,885	8,000	3.49
CETES 182d	4.50	4.45	0.05	40,000	14,000	2.86
CETES 364d	4.48	4.49	-0.01	21,095	6,500	3.25
BONDES D 5A	0.19	0.20	-0.01	22,550	7,000	3.22
BONOS 20A	6.66	6.42	0.24	4,506	1,800	2.50
BPAG28	0.167	0.177	-0.01	8,270	1,400	5.91
BPAG91	0.190	0.188	0.00	5,565	1,400	3.98
BPA182	0.257	0.283	-0.03	3,560	700	5.09
BPA182	0.284	0.292	-0.01	3,840	700	5.49

*UDIS

MERCADO SECUNDARIO

CETES

Cetes	1	28	91	182	364
17-Aug	4.85	4.50	4.53	4.50	4.51
18-Aug	4.62	4.49	4.53	4.49	4.54
19-Aug	4.62	4.47	4.46	4.49	4.54
20-Aug	4.62	4.47	4.46	4.49	4.54
21-Aug	4.62	4.47	4.46	4.48	4.54
24-Aug	4.62	4.50	4.51	4.48	4.55
25-Aug	4.62	4.50	4.51	4.48	4.55
26-Aug	4.47	4.52	4.49	4.48	4.55
27-Aug	4.47	4.53	4.49	4.50	4.55
28-Aug	4.47	4.49	4.49	4.50	4.55

UDIBONOS

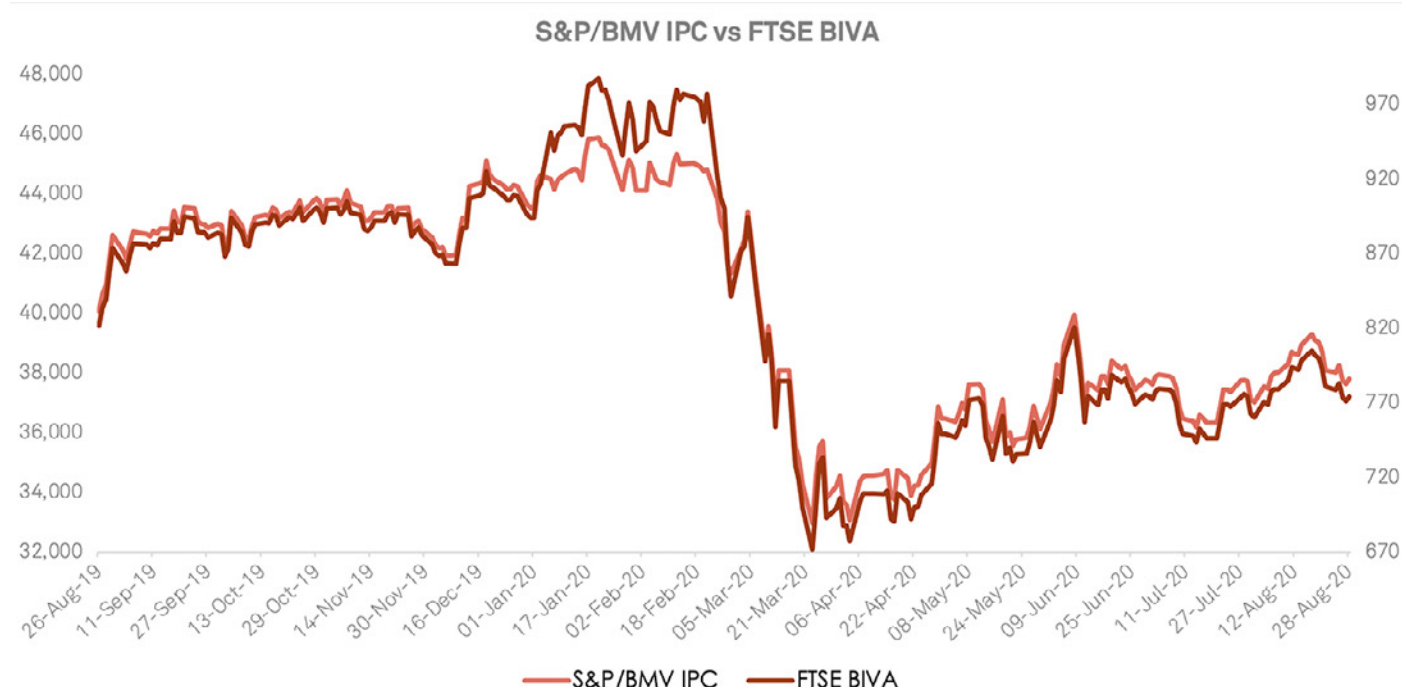
Udibonos	U1	U10	U30
17-Aug	1.09	1.94	2.91
18-Aug	1.07	1.94	2.92
19-Aug	1.06	1.92	2.92
20-Aug	1.06	1.92	2.92
21-Aug	1.08	1.94	2.95
24-Aug	1.04	1.94	3.02
25-Aug	1.02	1.95	3.01
26-Aug	1.03	2.05	3.04
27-Aug	1.03	2.05	3.04
28-Aug	1.01	2.03	3.02

BONOS

Bonos	Dec-21 3A	Dec-23 5A	May-29 10A	Nov-38 20A	Nov-47 30A
17-Aug	4.60	4.85	5.71	6.54	6.85
18-Aug	4.66	4.88	5.77	6.58	6.87
19-Aug	4.67	4.89	5.70	6.59	6.88
20-Aug	4.69	4.91	5.74	6.58	6.89
21-Aug	4.67	4.91	5.74	6.59	6.89
24-Aug	4.70	4.95	5.77	6.61	6.91
25-Aug	4.75	4.97	5.80	6.66	6.95
26-Aug	4.76	4.96	5.82	6.66	6.95
27-Aug	4.77	4.98	5.89	6.78	7.05
28-Aug	4.67	4.95	5.83	6.75	7.04

MERCADO ACCIONARIO

BOLSA MEXICANA DE VALORES



DEL 17 AL 21 DE AGOSTO DE 2020

El Índice **S&P/BMV IPC** de la Bolsa Mexicana de Valores (BMV) se ubicó en los 38,095.88 puntos, siendo una caída semanal de -2.19% tras un alza en la semana previa de 2.46% y un alza de 2.69% en la semana anterior. Representando una caída de -12.51% en lo que va del 2020.

El volumen promedio operado en la semana para el principal indicador de la BMV fue de 128 millones de acciones diarias, siendo menor a la operación registrada en la misma semana del año previo por 218 millones de acciones, y menor al promedio de 12 meses de 176 millones de títulos negociados.

Durante la semana la empresa que más subió en la muestra del S&P/BMV IPC fue BIMBO A con un crecimiento de 3.64% incrementando la ganancia que acumula en lo que va del 2020 llegando a 24.77%, mientras que la empresa que más bajo durante la semana fue TLEVISA CPO con una caída de -10.43% aumentando la pérdida que la empresa registra en lo que va del 2020 a -38.07%.

El Índice **FTSE BIVA** de la Bolsa Institucional de Valores (BIVA) se ubicó en los 780.77 puntos, una caída semanal de -2.19%, mientras que la semana previa subió 2.45% y subió 2.50% una semana anterior, llevando al índice a una pérdida de -12.69% en lo que va del 2020.

DEL 24 AL 28 DE AGOSTO DE 2020

El Índice **S&P/BMV IPC** de la Bolsa Mexicana de Valores (BMV) se ubicó en los 37,794.25 puntos, siendo una caída semanal de -0.79% tras una caída más profunda en la semana previa de -2.19%. Representando una caída de -13.20% en lo que va del 2020.

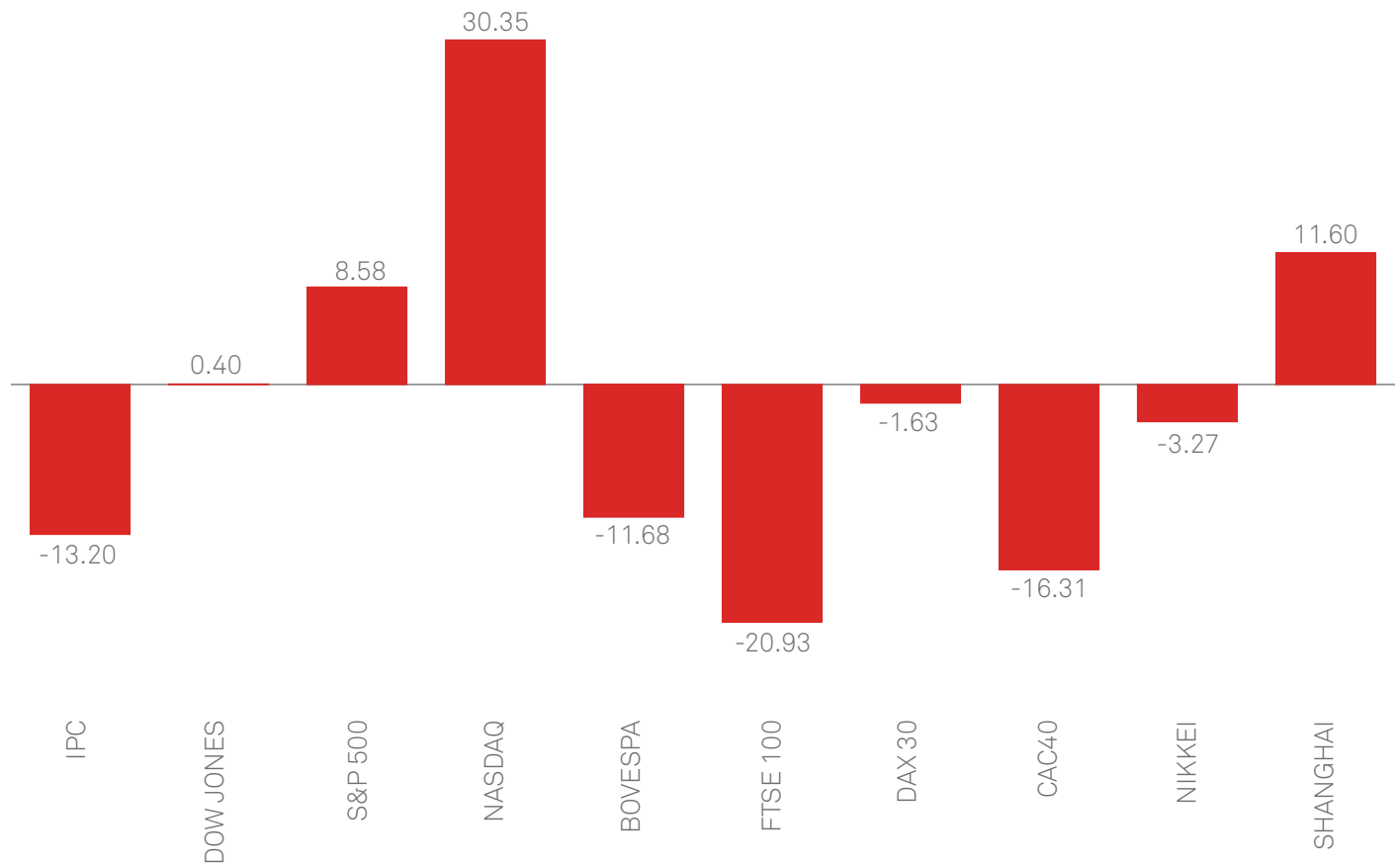
El volumen promedio operado en la semana para el principal indicador de la BMV fue de 127 millones de acciones diarias, siendo menor a la operación registrada en la misma semana del año previo por 238 millones de acciones, y menor al promedio de 12 meses de 174 millones de títulos negociados.

Durante la semana la empresa que más subió en la muestra del S&P/BMV IPC fue ASUR B con un crecimiento de 6.57% disminuyendo la pérdida que acumula en lo que va del 2020 llegando a -27.66%, mientras que la empresa que más bajo durante la semana fue KIMBER A con una caída de -5.51% llevando a la emisora a un terreno negativo en lo que va del 2020 a -4.93%.

El Índice **FTSE BIVA** de la Bolsa Institucional de Valores (BIVA) se ubicó en los 773.98 puntos, una caída semanal de -0.87%, mientras que la semana previa cayó fuertemente en -2.19%, llevando al índice a una pérdida de -13.44% en lo que va del 2020.

BOLSAS INTERNACIONALES

BOLSA MEXICANA DE VALORES VARIACIÓN 2020 (%)



MATERIAS PRIMAS

Materias Primas	Denominación	28/08/20	14/08/20	Var
Brent	U\$/barril	45.88	44.95	2.07%
WTI	U\$/barril	42.96	42.20	1.80%
Cobre	U\$/libra	3.01	2.86	5.24%
Oro	U\$/onza	1,972.80	1,954.65	0.93%
Plata	U\$/onza	27.59	26.60	3.72%

BONOS DEL TESORO Y EUROBONOS

BONOS DEL TESORO

Fecha	T-Bills 3 meses	T-Bills 6 meses	T-Bonds 5 años	T-Bonds 10 años	T-Bonds 30 años
17-Aug	0.09	0.12	0.29	0.69	1.44
18-Aug	0.11	0.12	0.28	0.67	1.40
19-Aug	0.10	0.12	0.29	0.69	1.43
20-Aug	0.10	0.12	0.27	0.65	1.39
21-Aug	0.10	0.12	0.27	0.64	1.35
24-Aug	0.09	0.12	0.28	0.65	1.36
25-Aug	0.10	0.12	0.30	0.69	1.40
26-Aug	0.10	0.11	0.29	0.69	1.41
27-Aug	0.10	0.11	0.31	0.75	1.51
28-Aug	0.10	0.11	0.27	0.72	1.51

EUROBONOS

País/ Bono 10 años	28/08/20	14/08/20	Var pts
Alemania	-0.41	-0.42	0.01
Gran Bretaña	0.31	0.24	0.07
Francia	-0.11	-0.13	0.02
Italia	1.04	0.98	0.06
España	0.37	0.35	0.02
Holanda	-0.31	-0.30	-0.01
Portugal	0.39	0.36	0.03
Grecia	1.08	1.12	-0.04
Suiza	-0.47	-0.49	0.02

BONOS DE ASIA

País/ Bono 10 años	28/08/20	14/08/20	Var pts
Japón	0.05	0.04	0.01
Australia	1.01	0.92	0.09
Nueva Zelanda	0.62	0.65	-0.03
China	0.33	0.27	0.06
Singapur	0.99	0.87	0.12
Corea del Sur	1.48	1.38	0.10
India	6.14	5.95	0.19



BURSAMETRICA
—Servicios de Análisis en Línea—

Documento elaborado por Bursamétrica para la Unión de Crédito para la Contaduría Pública. Bursamétrica no se hace responsable por la interpretación y el uso que se le pueda dar al contenido de este servicio, o a los resultados de las decisiones que deriven de la información aquí vertida. Aún y cuando se tiene un cuidado excesivo en la calidad y en la actualización de los datos estadísticos aquí presentados, y en la selección de las fuentes de información utilizadas y que se consideran como fidedignas, no asumimos responsabilidad alguna sobre dicha información.