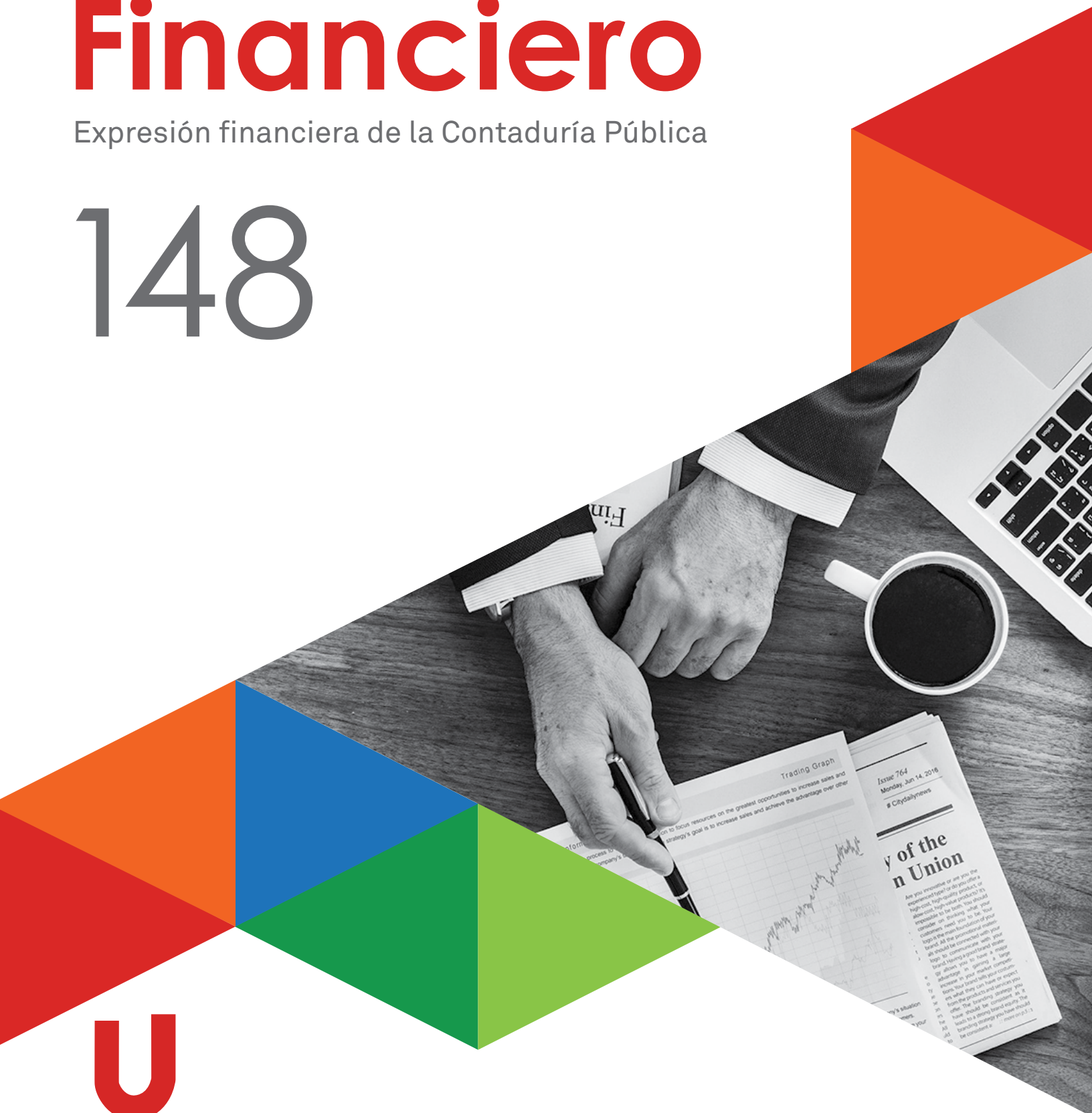


# ComUnicco Financiero

Expresión financiera de la Contaduría Pública

# 148



# CONTENIDO



Organización para la Cooperación y  
el Desarrollo Económicos (OCDE)  
Estados Unidos  
Unión Europea  
Zona Euro  
Reino Unido  
China  
Japón  
Brasil  
Chile  
Argentina  
México

México  
Estados Unidos

México Tipo de Cambio FIX

Reservas Internacionales vs. Base Monetaria

## **Mercado Primario**

TIIE/UDIS

EMBI

Subasta 24-2020

Subasta 25-2020

## **Mercado Secundario**

Cetes

Bonos

Udibonos

Bolsa Mexicana de Valores

Bonos del Tesoro

Eurobonos

Bonos de Asia

# INDICADORES ECONÓMICOS



## ORGANIZACIÓN PARA LA COOPERACIÓN Y EL DESARROLLO ECONÓMICOS (OCDE)

La OCDE espera que la **economía mundial** caiga -6.0% en 2020, y que se deprima -7.6% en caso de que un segundo brote de virus desencadene un retorno a los bloqueos. Estima que la tasa de desempleo en la OCDE aumente en este 2020 a 9.2%, desde el 5.4% en 2019.



### Estados Unidos

El **Comité de Mercado Abierto de la Reserva Federal**, en forma unánime, decidió mantener el rango objetivo para la tasa de fondos federales en 0.0% a 0.25%, y dijo que permanecerá en este nivel hasta que esté seguro de que la economía ha resistido los eventos recientes y está en camino de alcanzar sus objetivos de máximo empleo y estabilidad de precios. La Fed se comprometió a utilizar su gama completa de herramientas para apoyar a la economía de EU en este momento difícil. Reconoció que la actual crisis de salud pública tendrá un gran peso en la actividad económica, el empleo y la inflación a corto plazo, y

plantea riesgos considerables para las perspectivas económicas a mediano plazo. Para respaldar el flujo de crédito a los hogares y las empresas, en los próximos meses señaló que aumentará sus tenencias de valores del Tesoro y valores respaldados por hipotecas residenciales y comerciales de las agencias hipotecarias, al menos al ritmo actual. Además, el Mercado Abierto continuará ofreciendo operaciones de acuerdos de recompra a largo plazo y a un día a gran escala. La Fed también dio a conocer sus proyecciones económicas, donde espera una fuerte contracción del Producto Interno Bruto en este 2020.

Indicador	Anterior	Actual	Variación
Confianza del consumidor (jun)	72.30	78.90	6.60 pts
Construcción de viviendas (may)	-26.40%	4.30%	30.70% anual
Cuenta corriente (1T20)	-104,300	-104,200	100 mdd
Déficit presupuestario (may)*	-207,700	-398,800	-191,100 mdd
Indicador líder (may)	-6.10%	2.80%	8.90%
Precios al consumidor (may)	0.30%	0.10%	-0.20% anual
Precios al productor (may)	-1.20%	-0.80%	0.40% anual
Precios de importación (may)	-6.80%	-6.00%	0.80% anual
Producción industrial (may)	-12.50%	1.40%	13.90%
Solicitudes de desempleo	1.880	1.500	-0.380 millones de plazas
Ventas minoristas (may)	-14.70%	17.70%	32.40%

\*Periodo anterior: may19

## Unión Europea

Las **ventas de autos** moderaron en mayo su fuerte caída, con las medidas de bloqueo de Covid-19 que se suavizaron en muchos países. La Asociación Europea de Fabricantes de Automóviles, o ACEA, informó que las ventas cayeron 52.3% anual en mayo tras la baja de 76.3% en abril. De enero a mayo, la demanda de automóviles nuevos en la Unión Europea se redujo 41.5%.



### Zona Euro

Indicador	Anterior	Actual	Variación
Cuenta corriente (abr)	27,400	14,400	-13,000 mde
Inflación (may)	0.30%	0.10%	-0.20% anual
Producción industrial (abr)	-11.90%	-17.00%	-5.10%
Sentimiento económico (jun)	-41.80	-24.80	17.00 pts



### Reino Unido

El **Comité del Banco de Inglaterra** mantuvo su tasa de interés en 0.1% en su reunión de política monetaria, como se esperaba ampliamente. La decisión fue unánime. El Comité también aumentó su programa de flexibilización cuantitativa en £100 mil millones a £745 mil millones, y espera que se mantenga en ese nivel hasta cerca del cambio de año. Ocho de los nueve miembros dijeron que se justifica una mayor relajación de la política monetaria para cumplir con sus objetivos legales, mientras que Andrew Haldane prefirió mantener el programa en £645 mil millones. Los miembros del Comité dijeron que están

listos para tomar más medidas para apoyar la economía, según sea necesario, y garantizar un retorno sostenido de la inflación al objetivo del 2%.

Los **bancos británicos** deben acelerar los preparativos para hacer frente a los impagos de empresas. El presidente de la Autoridad de Conducta Financiera (FCA), Charles Randell, señaló que de los 34,000 millones de libras (\$USD 43,000 millones) de deuda para lidiar con la pandemia del coronavirus, parte no podrá ser devuelta y deberá ser abordada con rapidez para evitar que se demore la recuperación.

Indicador	Anterior	Actual	Variación
Déficit presupuesta (may)	-13.60	-55.20	-41.60 mil mdl
Inflación (may)	0.80%	0.50%	-0.30% anual
Producto Interno Bruto (abr)	-5.80%	-20.40%	-14.60% anual
Tasa de desempleo (feb-abr)*	3.80%	3.90%	0.10%
Ventas minoristas (may)	-18.00%	12.00%	30.00%

\*Periodo anterior: feb-abr19



## China

El **máximo órgano de toma de decisiones del parlamento** chino revisará el proyecto de ley de seguridad nacional de Hong Kong durante una sesión en Pekín, informó la agencia oficial de noticias Xinhua. Según la agencia, el

proyecto de ley especifica la definición de cuatro delitos: actividad separatista, subversión contra el Estado, actividad terrorista y connivencia con fuerzas extranjeras, y considera los castigos para tales delitos.

Indicador	Anterior	Actual	Variación
Exportaciones (may)	-3.50%	-3.30%	0.20% anual
Importaciones (may)	-14.20%	-16.70%	-2.50% anual
Precios al productor (may)	-3.10%	-3.70%	-0.60% anual
Ventas de automóviles (may)	4.40%	14.50%	10.10% anual



## Japón

Un **fondo de emergencia** de 19 billones de yenes (\$USD 94,000 millones) que puede ser utilizado sin supervisión parlamentaria ha sido calificado por los legisladores de la oposición como “dinero de bolsillo” del primer Ministro Shinzo Abe, y se encuentran alarmados por su volumen que no tiene precedentes. La cantidad del fondo es 20 veces superior a la habitual para un fondo de reserva, y aproximadamente igual a la cantidad que Japón gasta en educación y defensa juntas. Abe ha dicho que estos recursos permitirán al Gobierno actuar rápidamente para mitigar el impacto del brote de coronavirus y que informará al parlamento como se gastará, “según sea necesario y en el momento apropiado”.

El **Banco Central** mantuvo su tasa de interés clave en -0.1% por votos de 8-1 y amplió el tamaño del programa

de préstamos de coronavirus a JPY 110 billones desde JPY 75 billones, para apoyar la economía afectada por la pandemia. El Banco dijo que continuará comprando bonos del Gobierno a 10 años para que la tasa de rendimiento se mantenga cercana a cero. El programa de préstamos de coronavirus incluye compras de papel comercial y bonos corporativos, además de préstamos a bancos para apoyar a las pequeñas empresas y hogares. La entidad reiteró que su tasa de interés se mantendrá en el actual nivel o debajo de este, y dijo estar preparada para tomar medidas adicionales de alivio si es necesario. Espera que la inflación excluyendo alimentos frescos sea negativa por un tiempo, al verse afectada por el Covid-19 y la caída de los precios del crudo.

Indicador	Anterior	Actual	Variación
Balanza comercial (may)	-930,000	-833,388	96,612 mdy
Inflación (may)	0.10%	0.10%	0.00% anual
Producción industrial (abr)	-14.40%	-15.00%	-0.60% anual
Producto Interno Bruto (1T20)	-7.30%	-2.20%	5.10% anual
Sentimiento de los negocios (2T20)	-10.10	-47.60	-37.50 pts
Valor pedidos de máquinas básicas (abr)	-0.70%	-17.70%	-17.00% anual





## Brasil

Las **solicitudes por desempleo** subieron en mayo 53% anual a un máximo histórico de 960,258, debido a la crisis ocasionada por el coronavirus, de acuerdo a cifras del Ministerio de Economía. Este fue el mayor avance desde que iniciaron los registros, hace 20 años, y llevaron la cifra total por los primeros cinco meses del año a 3.3 millones.

El **Banco Central** recortó su tasa de interés Selic en 75 puntos base a un mínimo histórico de 2.25% en su reunión de política monetaria, como se esperaba. Dijo que había poco espacio para más estímulo monetario que respalde a una economía asolada por la pandemia de coronavirus. La semana pasada, el Banco Mundial revisó su pronóstico del PIB de Brasil a una caída de 8%.

Indicador	Anterior	Actual	Variación
Actividad económica (abr)	-6.20%	-9.70%	-3.50%
Precios al consumidor (may)	2.40%	1.90%	-0.50% anual



## Chile

Los **precios al consumidor** cayeron 0.1% en mayo, informaron datos oficiales. El resultado estuvo marcado por las medidas de confinamiento impuestas por el coronavirus. A tasa anual la inflación fue de 2.8%, la parte baja del rango de tolerancia del Banco Central de entre 2.0 y 4.0%.

La **actividad económica** habría caído -15.5% en mayo y -13% en el 2T-2020 mostró un sondeo del Banco Central. También señaló que la tasa referencial de interés se mantendría en 0.5% al menos por un año. Los precios al consumidor acumularían en junio un avance de 2.5%, y el peso chileno cotizaría en 780 unidades por dólar en dos meses y en 760 en once meses.

El **Banco Central** mantuvo su tasa de interés de referencia en el mínimo técnico de 0.5% en su reunión de política monetaria del 17 de junio, por decisión unánime, y adoptó medidas no convencionales para hacer frente a los efectos del covi-19 en la economía. El Banco acordó abrir una segunda etapa de una línea financiera para

bancos por un monto de \$USD 16,000 millones y una vigencia de ocho meses, lo que “considera el fortalecimiento de los incentivos para la entrega de crédito bancario a pequeñas y medianas empresas y a oferentes de crédito no bancarios”. Además, decidió la implementación de un programa especial de compra de activos por un monto de hasta \$USD 8,000 millones en un plazo de seis meses. “A través de ambos programas se movilizarán recursos adicionales por hasta 10% del PIB” dijo el Banco, que señaló que el monto inicial, las fechas, condiciones y otros asuntos, serán informados más adelante.

El **gobierno** envió un proyecto de reforma de ley para facultar al Banco Central a comprar bonos emitidos por el fisco en el mercado secundario en circunstancias excepcionales, en momentos que la economía enfrenta fuertes tensiones por la pandemia de coronavirus. El Banco Central prevé que la economía chilena caiga entre 5.5% y 7.5% este año, su retroceso más profundo en 35 años.



## Argentina

La **economía argentina** registraría una contracción del -9.5% en 2020, señaló la encuesta del Banco Central (BCRA), cifra que se compara con el -7.0% de la encuesta previa y muestra los efectos de la pandemia del coronavirus. La inflación para este año se estima en 43.3%, y el tipo de cambio nominal promedio en 88.5 pesos por dólar en diciembre 2020.

El **presidente** del país, Alberto Fernández, indicó que el plazo para las negociaciones por la reestructuración de la deuda que vence el viernes 12 de junio, probablemente sería extendido en al menos 10 días en momentos en que el país intenta aproximar posiciones con acreedores para sellar un acuerdo. Asimismo, el presidente afirmó que su administración tiene un **plan para reactivar la economía nacional** tras la pandemia del nuevo coronavirus (COVID-19). La actividad

económica en el interior se mueve mucho”, planteó. Dijo que su gobierno tiene “el plan para el día después y es un plan de fuerte reactivación de la economía, precisamente para que toda la gente que ha sufrido pérdidas pueda recomponer su capital, trabajo e inversión”.

El Gobierno anunció un **canje de deuda en moneda local** por instrumentos en divisas equivalentes a \$USD 1,500 millones, con el propósito de “normalizar el mercado de deuda pública” en pesos y evitar una eventual “inestabilidad financiera y macroeconómica”. El Ministerio de Economía informó que efectuará tres licitaciones, por 500 millones de dólares cada una, durante los meses de agosto, septiembre y noviembre, con las cuales busca intercambiar títulos en pesos que representan una alta carga de capital e intereses para el Gobierno.



El **Índice Bursamétrica de la Economía de México** (IBEM) de Mayo se ubicó en 62.40 unidades, lo que significó una baja anual de -53.33% que siguió un descenso de -54.80% en abril. La economía mexicana ha estado expuesta a un conjunto de choques externos e internos que impactan a la actividad económica, y a distintos eventos que han deteriorado la confianza de los agentes económicos. Los meses de Abril y Mayo están impactados además por las medidas de la contingencia sanitaria fase 3, contra el Covid19, que implicaron el cierre de la actividad productiva en los sectores no esenciales. Al igual que en Abril, en Mayo la generalidad de los componentes del IBEM, tanto del sector manufacturero como del sector servicios, presentaron caídas impresionantes, nunca antes vistas; que en su conjunto denotan una muy fuerte contracción de la actividad económica. El Indicador IBEM de Bursamétrica estima preliminarmente que el IGAE de Mayo podría registrar, con cifras originales, (No desestacionalizadas) una contracción de alrededor del -21.9%

real anual. De ser acertada esta estimación, el PIB del segundo trimestre podría presentar una caída del -19.7% anual (En cifras originales), y el PIB de todo el año una baja de -10% anual.

La **secretaría de Energía**, Rocío Nahle, dijo a la Organización de Países Exportadores de Petróleo y otros aliados (OPEP+) que México no extenderá hasta julio el recorte de la producción de petróleo. En abril, la OPEP+ acordó reducir su producción en 9.7 millones de barriles por día (bpd) durante mayo y junio para fortalecer los precios del crudo, afectados por la pandemia de COVID-19 y un exceso de oferta.

La **Comisión Federal de Electricidad** (CFE) incrementó hasta 775 por ciento las tarifas por el uso de sus líneas de transmisión de energía eléctrica a los generadores de energías renovables o cogeneración eficiente, bajo el esquema de autoabasto, celebrados previos a la reforma energética.

Indicador	Anterior	Actual	Variación
Actividad industrial (abr)	-4.80%	-29.60%	-24.80% anual
Demanda agregada (1T20)	-1.10%	-1.10%	0.00%
Inflación general (mayo)	2.15%	2.84%	0.69% anual
Inflación subyacente (mayo)	3.50%	3.64%	0.14% anual
Ventas iguales ANTAD (may)	-22.90%	-19.00%	3.90% anual
Ventas totales ANTAD (may)	-19.90%	-16.00%	3.90% anual



# CALENDARIOS ECONÓMICOS



**Del 22 de junio al 03 de julio de 2020**

Tiempo del Centro de México

<b>Lunes 22 de junio</b>		<b>Pronóstico</b>	<b>Actual</b>
6h00	V.A. Industria de la Construcción. Abril (%). SD**	-21.50	-17.10
<b>Martes 23 de junio</b>		<b>Pronóstico</b>	<b>Actual</b>
9h00	Reservas Internacionales		
11h30	Subasta de Val. Gubernamentales 26 (%)		
<b>Miércoles 24 de junio</b>		<b>Pronóstico</b>	<b>Actual</b>
6h00	Inflación. 1a. Qna de Junio		
	General (Anual 2.95%)	0.10	0.38
	Subyacente (Anual 3.61%)	0.24	0.30
<b>Jueves 25 de junio</b>		<b>Pronóstico</b>	<b>Actual</b>
6h00	Ventas Minoristas. Abril (%). SD**	-7.20	-1.10
	Dec. de Política Monetaria. B de M. Tasa de Interés.(%)	5.00	5.50
<b>Viernes 26 de junio</b>		<b>Pronóstico</b>	<b>Actual</b>
6h00	Balanza Comercial. Mayo (Mdd)	-1,400	-3,087
6h00	IGAE. Abril (%) SD**	-9.33	-2.60
<b>Lunes 29 de junio</b>		<b>Pronóstico</b>	<b>Actual</b>
12h00	IBAM Bursamétrica. Pronóstico IGAE y Producción Industrial. Mayo.		
<b>Martes 30 de junio</b>		<b>Pronóstico</b>	<b>Actual</b>
9h00	Reservas Internacionales	-2.40	-1.50
9h00	Agregados Monetarios y Actividad Financiera. Mayo		
11h30	Subasta de Val. Gubernamentales 27*		
<b>Miércoles 01 de julio</b>		<b>Pronóstico</b>	<b>Actual</b>
12h00	Remesas Familiares. Mayo (Mdd)	2,400	2,861
12h00	Indicadores IMEF. Junio (Pts)		
	Manufactura	39.52	39.14
	No Manufactura	38.20	37.96
<b>Jueves 02 de julio</b>		<b>Pronóstico</b>	<b>Actual</b>
6h00	Venta de Vehículos Ligeros. Junio	-2.40	-1.50
<b>Viernes 03 de julio</b>		<b>Pronóstico</b>	<b>Actual</b>
12h00	Confianza Económica de los Contadores Públicos. Junio	-2.40	-1.50

\*Subasta BPA'S 24 de junio y 01 de julio de 2020

\*\*Serie desestacionaliza



## Estados Unidos

Del 22 de junio al 03 de julio de 2020

Tiempo del Centro de México

► Lunes 22 de junio		Pronóstico	Actual
9h00	Venta de Casas Usadas. Mayo (%)	1.10	-17.80
Martes 23 de junio		Pronóstico	Actual
9h00	Venta de Casas Nuevas. Mayo (%)	1.50	0.60
Miércoles 24 de junio		Pronóstico	Actual
9h30	Inventarios de Energía		
Jueves 25 de junio		Pronóstico	Actual
7h30	Solicitudes de Desempleo		
7h30	Pedidos de Bienes Duraderos. Mayo (%)	5.80	-17.23
7h30	PIB 1T-2020. 3a. Estimación. (%)	-5.00	2.10
Viernes 26 de junio		Pronóstico	Actual
7h30	Ingreso Personal. Mayo (%)	-4.20	10.50
7h30	Gasto Personal. Mayo (%)	10.10	-13.30
9h00	Sentimiento del Consumidor. Junio (Pts)	78.50	72.30
► Martes 30 de junio		Pronóstico	Actual
8h45	PMI Chicago. Junio (Pts)	40.20	32.30
9h00	Confianza del Consumidor. Junio (Pts)	90.10	86.60
Miércoles 01 de junio		Pronóstico	Actual
7h15	ADP- Informe de Empleo. Junio (Miles de Plazas)	1,600	-2,760
9h00	Gasto en Construcción. Mayo (%)	-1.10	-2.90
9h00	ISM Manufactura. Junio (Pts)	45.40	43.10
9h30	Inventarios de Energía		
Jueves 02 de julio		Pronóstico	Actual
7h30	Solicitudes de Desempleo		
7h30	Nómina No Agrícola. Junio (Miles de Plazas)	5,000	2,509
7h30	Tasa de Desempleo. Junio (%)	12.50	13.30
7h30	Balanza Comercial. Mayo. Mdd	-48,400	-49,400
9h00	Pedidos de Fábrica. Mayo (%)	2.10	-13.00
Viernes 03 de julio		Pronóstico	Actual
Feriado. Mercado Cerrados			

# MERCADO CAMBIARIO

Fecha	Dólar	Euro	Yen	Libra	Yuan	Peso
08-Jun	96.62	1.13	108.43	1.27	7.07	21.61
09-Jun	96.41	1.13	107.76	1.27	7.08	21.88
10-Jun	95.96	1.14	107.12	1.27	7.06	21.75
11-Jun	96.74	1.13	106.85	1.26	7.07	22.63
12-Jun	97.26	1.12	107.44	1.25	7.08	22.42
15-Jun	96.71	1.13	107.33	1.26	7.09	22.17
16-Jun	97.05	1.13	107.31	1.26	7.09	22.24
17-Jun	97.12	1.12	107.02	1.26	7.09	22.27
18-Jun	97.44	1.12	106.99	1.24	7.09	22.73
19-Jun	97.61	1.12	106.86	1.24	7.07	22.65

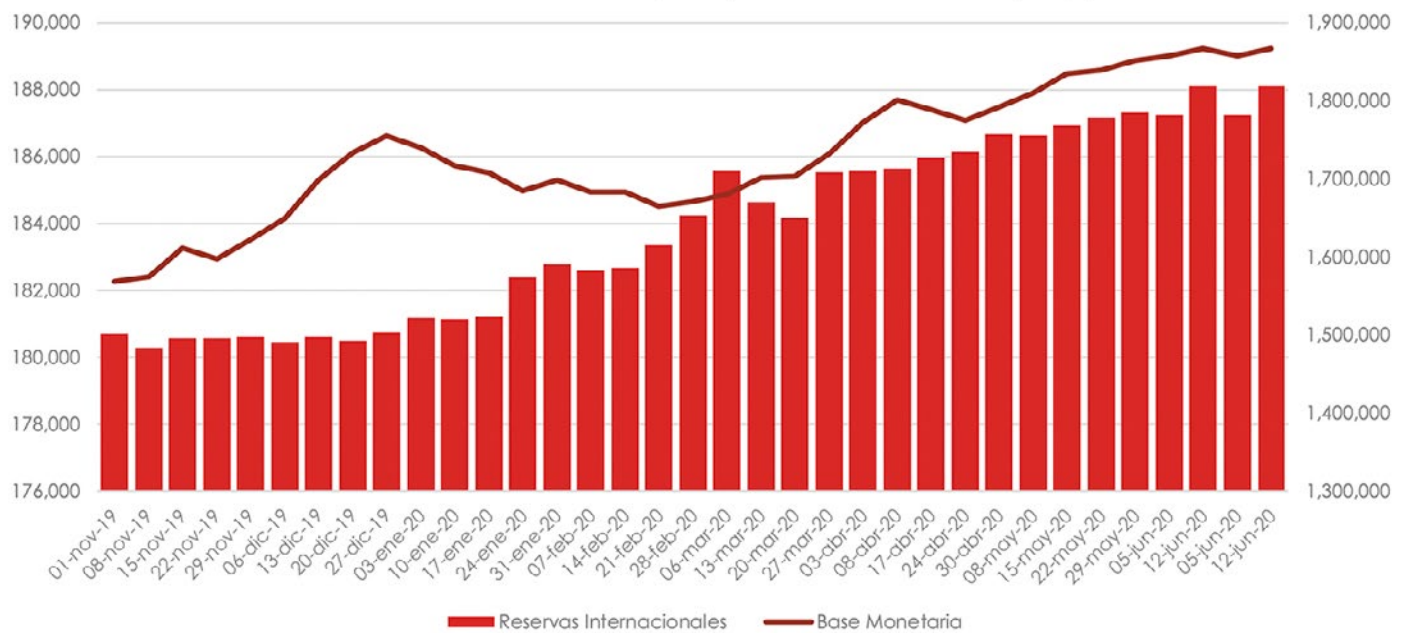


## TIPO DE CAMBIO FIX

Calculado por Banxico, para solventar obligaciones denominadas en moneda extranjera pagaderas en México en valor 24 horas para el 19 de junio fue de **\$22.63 pesos por dólar**, subiendo 30 centavos en relación al 12 de junio.

# MERCADO DE DEUDA NACIONAL

Reservas Internacionales (mdd) vs Base Monetaria (mdp)



## MERCADO PRIMARIO

### TIIE/UDIS

Fecha	TIIE 28D	TIIE 91D	UDIS
08-Jun	5.6960	5.6932	6.435170
09-Jun	5.6924	5.6862	6.436358
10-Jun	5.6850	5.6815	6.437546
11-Jun	5.6810	5.6767	6.437509
12-Jun	5.6765	5.6715	6.437473
15-Jun	5.6730	5.6675	6.437364
16-Jun	5.6710	5.6650	6.437327
17-Jun	5.6655	5.6600	6.437291
18-Jun	5.6610	5.6550	6.437255
19-Jun	5.6560	5.6530	6.437218

### EMBI

País	19/06/20	05/06/20	Var
México	304	348	-12.64%
Brasil	380	283	34.28%

## SUBASTA 24-2020

Título	Actual	Anterior	Var pts	Solicitado mdp	Colocado mdp	Sobre-demanda
CETES 28d	5.15	5.27	-0.12	16,812	5,000	3.36
CETES 91d	5.13	5.22	-0.09	38,418	14,500	2.65
CETES 175d	5.12	5.12	0.00	27,186	15,000	1.81
BONOS 5A	5.33	5.08	0.25	11,237	4,800	2.34
UDIBONOS 10A*	0.00	2.75	-2.75	0	400	0.00
BPAG28	0.246	0.231	0.02	5,580	1,400	3.99
BPAG91	0.230	0.218	0.01	4,180	1,400	2.99
BPA182	0.307	0.329	-0.02	2,400	700	3.43

\*UDIS

## SUBASTA 25-2020

Título	Actual	Anterior	Var pts	Solicita-do mdp	Colocado mdp	Sobre-demanda
CETES 28d	4.98	5.15	-0.17	18,063	5,000	3.61
CETES 91d	5.00	5.13	-0.13	44,488	15,000	2.97
CETES 182d	4.93	5.12	-0.19	46,680	10,000	4.67
CETES 336d	4.90	5.03	-0.13	42,748	17,000	2.51
BONDES D 5A	0.24	0.24	0.00	19,200	8,000	2.40
BONOS 30A	7.11	7.51	-0.40	6,057	2,000	3.03
UDIBONOS 30A*	3.14	3.17	-0.03	467	200	2.34
BPAG28	0.246	0.246	0.00	8,610	1,400	6.15
BPAG91	0.244	0.230	0.01	5,120	1,400	3.66
BPA182	0.296	0.307	-0.01	3,460	700	4.94

\*UDIS

## MERCADO SECUNDARIO

## CETES

Cetes	1	28	91	182	364
08-Jun	5.45	5.29	5.25	5.11	5.00
09-Jun	5.40	5.17	5.18	5.11	5.03
10-Jun	5.40	5.17	5.18	5.11	5.03
11-Jun	5.40	5.17	5.11	5.11	5.01
12-Jun	5.40	5.15	5.10	5.10	4.97
15-Jun	5.40	5.14	5.10	5.02	4.97
16-Jun	5.50	5.14	5.05	5.02	4.97
17-Jun	5.50	5.14	4.99	4.91	4.85
18-Jun	5.50	5.14	4.96	4.91	4.82
19-Jun	5.50	5.14	4.88	4.89	4.84

## UDIBONOS

Udibonos	U1	U10	U30
08-Jun	2.06	2.33	3.28
09-Jun	2.06	2.33	3.28
10-Jun	2.13	2.42	3.22
11-Jun	2.15	2.37	3.22
12-Jun	2.08	2.33	3.20
15-Jun	2.04	2.27	3.16
16-Jun	2.03	2.26	3.14
17-Jun	2.04	2.26	3.15
18-Jun	1.96	2.21	3.14
19-Jun	1.96	2.21	3.15

## BONOS

Bonos	Dec-21 3A	Dec-23 5A	May-29 10A	Nov-38 20A	Nov-47 30A
08-Jun	5.23	5.46	6.28	7.09	7.34
09-Jun	5.14	5.32	6.19	7.08	7.30
10-Jun	5.06	5.22	6.10	7.00	7.23
11-Jun	4.95	5.20	6.02	6.98	7.18
12-Jun	4.95	5.12	6.00	6.94	7.17
15-Jun	4.89	5.10	5.96	6.89	7.16
16-Jun	4.89	5.10	5.98	6.90	7.15
17-Jun	4.94	5.17	6.01	6.91	7.14
18-Jun	4.91	5.13	5.99	6.86	7.09
19-Jun	4.90	5.12	5.98	6.83	7.07

# MERCADO ACCIONARIO

## BOLSA MEXICANA DE VALORES

### S&P/BMV IPC vs FTSE BIVA



### DEL 08 AL 12 DE JUNIO DE 2020

El Índice **S&P/BMV IPC** de la Bolsa Mexicana de Valores (BMV) se ubicó en los 37,679.24 puntos, siendo una caída semanal de -3.26%, rompiendo una racha de tres semanas al alza consecutivas, mientras continúa el aumento de los casos de contagio por COVID-19. Representando una caída de -13.46% en lo que va del 2020.

El volumen promedio operado en la semana para el principal indicador de la BMV fue de 202 millones de acciones diarias, siendo mayor a la operación registrada en la misma semana del año previo por 138 millones de acciones, y mayor al promedio de 12 meses de 177 millones de títulos negociados.

Durante la semana la empresa que más subió en la muestra del S&P/BMV IPC fue ALSEA \* con un crecimiento de 4.26% recuperando un poco de la pérdida acumulada en lo que va del 2020 a -49.95%, mientras que la empresa que más bajo durante la semana fue OMA B con una caída de -16.23% incrementando la pérdida que la empresa registra en lo que va del 2020 a -30.34%.

El Índice **FTSE BIVA** de la Bolsa Institucional de Valores (BIVA) se ubicó en los 774.49 puntos, una caída semanal de -3.12%, mientras que la semana previa subió 7.97%, llevando al índice a una pérdida de -13.39% en lo que va del 2020.

**DEL 15 AL 19 DE JUNIO DE 2020**

El Índice **S&P/BMV IPC** de la Bolsa Mexicana de Valores (BMV) se ubicó en los 38,404.63 puntos, siendo un alza semanal de 1.93%, regresando nuevamente a los resultados semanales positivos, mientras continúa el aumento de los casos de contagio por COVID-19. Representando una caída de -11.80% en lo que va del 2020.

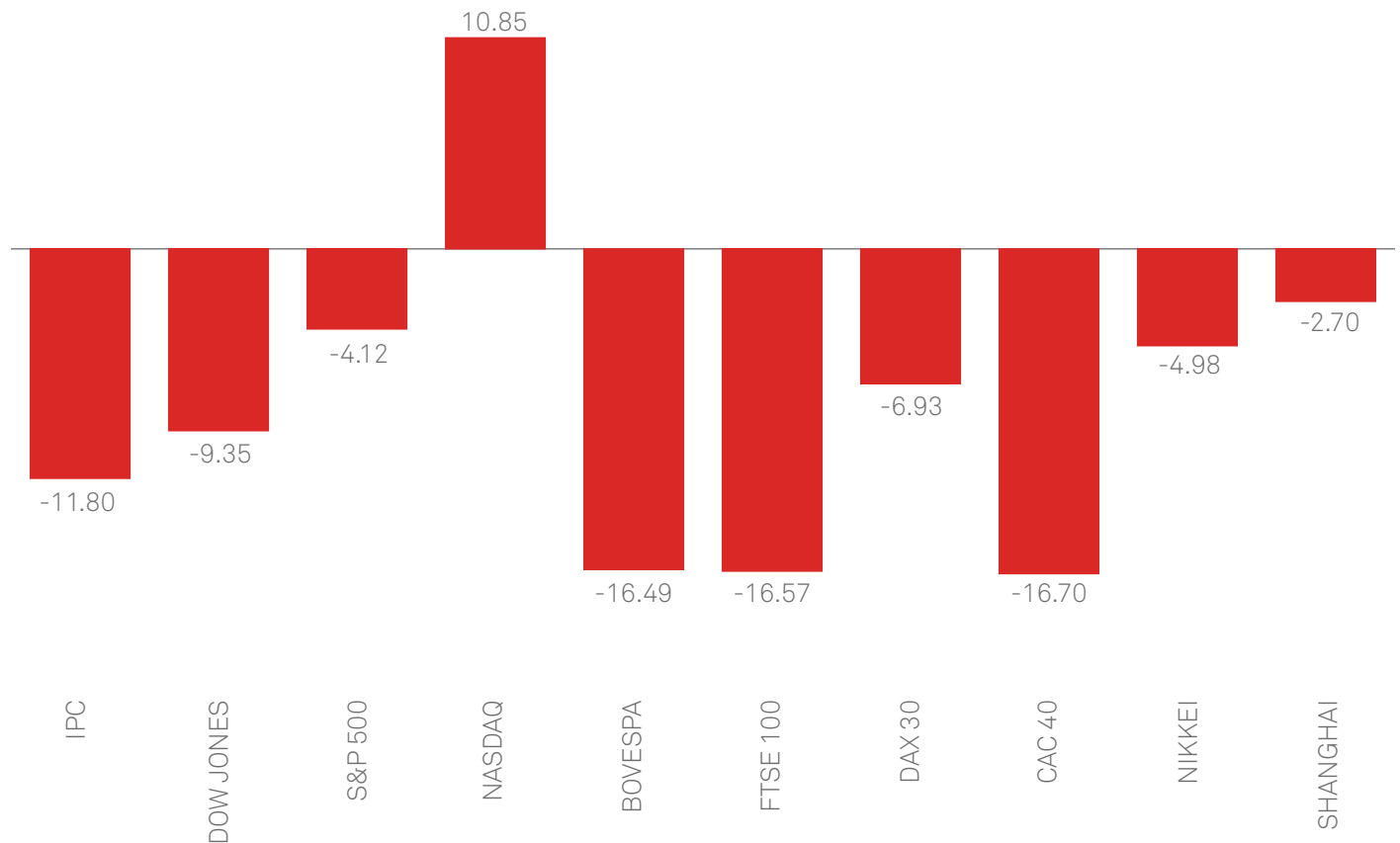
El volumen promedio operado en la semana para el principal indicador de la BMV fue de 311 millones de acciones diarias, siendo mayor a la operación registrada en la misma semana del año previo por 115 millones de acciones, y mayor al promedio de 12 meses de 180 millones de títulos negociados.

Durante la semana la empresa que más subió en la muestra del S&P/BMV IPC fue VESTA \* con un crecimiento de 14.95% recuperando la pérdida acumulada en lo que va del 2020 llegando a 5.82%, mientras que la empresa que más bajo durante la semana fue ALSEA \* con una caída de -6.50% incrementando la pérdida que la empresa registra en lo que va del 2020 a -53.20%.

El Índice **FTSE BIVA** BIVA de la Bolsa Institucional de Valores (BIVA) se ubicó en los 788.75 puntos, un alza semanal de 1.84%, mientras que la semana previa cayó -3.12%, llevando al índice a una pérdida de -11.79% en lo que va del 2020.

# BOLSAS INTERNACIONALES

## BOLSA MEXICANA DE VALORES VARIACIÓN 2020 (%)



## MATERIAS PRIMAS

Materias Primas	Denominación	19/06/20	05/06/20	Var
Brent	U\$/barril	41.98	41.94	0.10%
WTI	U\$/barril	39.45	39.06	1.00%
Cobre	U\$/libra	2.61	2.54	2.76%
Oro	U\$/onza	1,754.10	1,688.15	3.91%
Plata	U\$/onza	17.81	17.55	1.48%



# BONOS DEL TESORO Y EUROBONOS

## BONOS DEL TESORO

Fecha	T-Bills 3 meses	T-Bills 6 meses	T-Bonds 5 años	T-Bonds 10 años	T-Bonds 30 años
08-Jun	0.17	0.19	0.45	0.88	1.64
09-Jun	0.17	0.19	0.40	0.82	1.58
10-Jun	0.17	0.19	0.32	0.74	1.52
11-Jun	0.17	0.18	0.32	0.67	1.40
12-Jun	0.17	0.19	0.33	0.71	1.46
15-Jun	0.17	0.19	0.34	0.72	1.46
16-Jun	0.17	0.19	0.34	0.74	1.53
17-Jun	0.18	0.18	0.34	0.73	1.53
18-Jun	0.16	0.18	0.33	0.71	1.48
19-Jun	0.16	0.18	0.33	0.69	1.46

## EUROBONOS

País/ Bono 10 años	19/06/20	05/06/20	Var pts
Alemania	-0.42	-0.28	-0.14
Gran Bretaña	0.23	0.36	-0.13
Francia	-0.10	0.02	-0.12
Italia	1.35	1.42	-0.07
España	0.48	0.56	-0.08
Holanda	-0.27	-0.11	-0.16
Portugal	0.50	0.53	-0.03
Grecia	1.26	1.31	-0.05
Suiza	-0.47	-0.34	-0.13

## BONOS DE ASIA

País/ Bono 10 años	19/06/20	05/06/20	Var pts
Japón	0.00	0.04	-0.04
Australia	0.85	1.08	-0.23
Nueva Zelanda	0.86	0.96	-0.10
China	0.38	0.49	-0.11
Singapur	0.86	1.01	-0.15
Corea del Sur	1.39	1.31	0.08
India	5.83	5.83	0.00



**BURSAMÉTRICA**  
—Servicios de Análisis en Línea—

Documento elaborado por Bursamétrica para la Unión de Crédito para la Contaduría Pública. Bursamétrica no se hace responsable por la interpretación y el uso que se le pueda dar al contenido de este servicio, o a los resultados de las decisiones que deriven de la información aquí vertida. Aún y cuando se tiene un cuidado excesivo en la calidad y en la actualización de los datos estadísticos aquí presentados, y en la selección de las fuentes de información utilizadas y que se consideran como fidedignas, no asumimos responsabilidad alguna sobre dicha información.