

145

145



CONTENIDO



Estados Unidos
Zona Euro
Reino Unido
China
Japón
Brasil
Chile
Argentina
México

México
Estados Unidos

México Tipo de Cambio FIX

Reservas Internacionales vs. Base Monetaria

Mercado Primario

TIIE/UDIS
EMBI
Subasta 18-2020
Subasta 19-2020

Mercado Secundario

Cetes
Bonos
Udibonos

Bolsa Mexicana de Valores

Bonos del Tesoro
Eurobonos
Bonos de Asia

INDICADORES ECONÓMICOS



Estados Unidos

El **Comité de la Reserva Federal** en su reunión de política monetaria decidió mantener el rango objetivo para la tasa de fondos federales en 0.0% a 0.25%, y espera mantenerlo en ese nivel hasta que esté seguro de que la economía ha resistido los eventos recientes y está en camino de alcanzar sus objetivos de máximo empleo y estabilidad de precios. La Fed dijo que se compromete a utilizar toda su

gama de herramientas para apoyar a la economía de los Estados Unidos en este momento difícil. Señaló que la actual crisis de salud pública tendrá un gran peso en la actividad económica, el empleo y la inflación a corto plazo, y plantea riesgos considerables para las perspectivas económicas a mediano plazo.

Indicador	Anterior	Actual	Variación
Balanza comercial (mar)	-39,800	-44,400	-4,600 mdd
Confianza del consumidor (abr)	118.80	86.90	-31.90 pts
Crédito al consumo (mar)	0.50%	-0.30%	-0.80%
Gasto en construcción (mar)	-2.50%	0.90%	3.40% anual
Gasto personal (mar)	0.20%	-7.50%	-7.70%
Ingreso personal (mar)	0.60%	-2.00%	-2.60%
ISM Manufactura (abr)	49.10	41.50	-7.60 pts
ISM Servicios (abr)	52.50	41.80	-10.70 pts
Nómina no agrícola (abr)	-0.87	-20.50	-19.63 millones de plazas
Pedidos de fábrica (mar)	-0.10%	-10.30%	-10.20%
Productividad laboral (1T20)	1.20%	-2.50%	-3.70% anual
Producto Interno Bruto (1T20)	2.10%	-4.80%	-6.90% anual
Solicitudes de desempleo	4.427	3.170	-1.257 millones de plazas



Zona Euro

El **Banco Central Europeo** fortaleció su apoyo de liquidez a medida que la actividad del bloque monetario se contrajo en el primer trimestre al ritmo más acelerado desde 1995, ya que la mayoría de los estados miembros introdujeron medidas de contención del coronavirus. En su reunión de política monetaria, el Banco mantuvo la tasa de depósito en -0.5% y los tipos de interés en el 0%, pero de forma indirecta ha rebajado el precio del dinero. El BCE ha anunciado la mejora, a partir de junio, de las condiciones de sus grandes inyecciones de liquidez, conocidas como TLTROs, por las que riega trimestralmente de dinero a la banca con la condición de que ésta lo preste luego a empresas y familias. Estas condiciones extraordinarias se mantendrán hasta septiembre de 2021. Como gran novedad, ha puesto en marcha Operaciones de Refinanciación a Largo Plazo de Emergencia Pandémica (PELTROs), por las que las entidades podrán ganar hasta un 0.25% simplemente por el hecho de pedir prestado. Esta herramienta se materializará en siete operaciones que comenzarán ya este mismo mayo y tendrán un vencimiento escalonado hasta junio de 2021.

Además, el BCE continuará su nuevo programa de compras de emergencia por la pandemia de EUR 750,000 millones de manera flexible a lo largo del tiempo, en todas las clases de activos y entre jurisdicciones. También, las compras netas bajo el programa de compra de activos continuarán a un ritmo mensual de EUR 20 mil millones, junto con las compras bajo la puesta temporal adicional de EUR 120 mil millones hasta el final del año. El consejo dijo que está completamente preparado para aumentar la flexibilización cuantitativa.

El **PIB de la eurozona** podría mantenerse hasta finales de 2022 muy por debajo del nivel observado a finales de 2019, en una situación grave, informó el Banco Central Europeo. El BCE dijo que la alta incertidumbre que rodea el impacto económico de la pandemia de COVID-19 justifica un análisis basado en escenarios alternativos. Según la estimación, la economía podría reducirse hasta un 12 por ciento en un escenario severo. Philip Lane, miembro de la junta ejecutiva del BCE, dijo que el banco ajustará aún más sus instrumentos si se justifica, y durante el tiempo que sea necesario.

Indicador	Anterior	Actual	Variación
Agregado monetario M3 (mar)	5.50%	7.50%	2.00% anual
Confianza del consumidor (abr)	94.20	67.00	-27.20 pts
Confianza del inversionista, Sentix (abr)	-42.90	-41.80	1.10 pts
Inflación al consumidor (abr)	0.70%	0.40%	-0.30% anual
PMI Manufactura (abr)	44.50	33.40	-11.10 pts
PMI Servicios (abr)	29.70	13.60	-16.10 pts
Producto Interno Bruto (1T20)	1.00%	-3.30%	-4.30% anual
Tasa de desempleo (mar)	7.30%	7.40%	0.10%



Reino Unido

La **producción de automóviles** cayó en marzo, debido a que la pandemia de coronavirus obligó a cerrar las fábricas, informó la Sociedad de Fabricantes y Comerciantes de Motores, o SMMT. La producción disminuyó 37.6% anual a 78,767 vehículos. El mercado de automóviles registró una contracción récord en abril de 97.3% anual. Solo 4,321 autos nuevos se vendieron en abril con muchas entregas a trabajadores y organizaciones de primera línea. El SMMT rebajó su perspectiva de ventas para este año a 1.68 millones, lo que sería su peor desempeño 1992 y por debajo de los niveles observados durante la crisis financiera.

El **Comité de Política Monetaria**, por votación unánime, decidió mantener la tasa bancaria en un mínimo histórico de 0.1%, luego de haberla recortado en 65 puntos base

en dos reuniones no programadas en marzo para combatir los riesgos que representa el coronavirus para la economía. Además, el Comité votó por una mayoría de 7-2 para continuar con el programa de £200 mil millones de bonos del gobierno del Reino Unido y compras de bonos corporativos no financieros con grado de inversión, para llevar la flexibilización cuantitativa a £645 mil millones. Dos miembros buscaron un aumento en el objetivo para el stock de compras de activos en GBP100 mil millones adicionales. Según un escenario "ilustrativo" que maneja el Banco de Inglaterra, en este 2020 podría producirse una caída del 14% en la economía británica, tras lo cual habría una recuperación de 15% en 2021. Tal escenario requeriría un estímulo monetario y fiscal muy significativo, dijo la Institución.

Indicador	Anterior	Actual	Variación
PMI Manufactura (abr)	47.80	32.60	-15.20 pts
PMI Servicios (abr)	34.50	13.40	-21.10 pts



China

Las **ganancias industriales** cayeron 34.9% anual en marzo a CNY 370.6 mil millones, tras bajar 38.3% de enero a febrero, con empresas tratando de reanudar operación tras el paso del covid-19. En el primer trimestre las ganancias bajaron 36.7% anual, informaron datos de la Oficina Nacional de Estadísticas.

En el primer trimestre, la recaudación de impuestos bajó 16.4% anual a 3.48 billones de yuanes después de deducir reembolsos en impuestos a la exportación.

El **valor de los bonos** emitidos en marzo alcanzó los 5.3 billones de yuanes (\$USD 748,600 millones). El valor de los bonos de tesoro se situó en 370,000 millones de yuanes, mientras que el de los bonos del gobierno local alcanzó los 387,500 millones de yuanes, notificó el Banco Popular de China.

Las **reservas de divisas** subieron a 3.09 billones de dólares para el final de abril, frente a los 3.06 billones de dólares

registrados al cierre de marzo, según datos oficiales.

El viceprimer ministro chino, Liu He, el representante de comercio de Estados Unidos, Robert Lighthizer, y el secretario del Tesoro de los Estados Unidos Steven Mnuchin acordaron durante la teleconferencia que **los dos países trabajarían juntos para crear un entorno favorable en la aplicación del acuerdo comercial de la fase 1** alcanzado este año, dijo el Ministerio de Comercio de China. Bajo el acuerdo, China se comprometió a aumentar sus compras de bienes estadounidenses desde la línea base de 2017 en \$USD 200,000 millones en dos años, con cerca de \$USD 77,000 millones en aumento de compras en el primer año y \$USD 123,000 millones en el segundo. Los dos países continuarán manteniendo las reuniones requeridas por el acuerdo comercial a través de conferencias telefónicas de forma regular, según la oficina de Estados Unidos.

Indicador	Anterior	Actual	Variación
Exportaciones (abr)	-6.60%	3.50%	10.10% anual
Importaciones (abr)	-0.90%	-14.20%	-13.30% anual
PMI Manufactura (abr)	50.10	49.40	-0.70 pts
PMI Servicios (abr)	43.00	44.00	1.00 pts



Japón

El **Banco de Japón** amplió el estímulo monetario por segunda reunión consecutiva. En decisión unánime, la junta indicó que comprará bonos del gobierno sin establecer un límite superior para que los rendimientos JGB a 10 años se mantengan en alrededor del cero por ciento. No obstante, la junta votó 8-1 para mantener la tasa de interés de depósito en -0.1%. En su informe trimestral, dijo que las perspectivas para la actividad económica y los precios son

extremadamente confusas. El Banco rebajó su pronóstico del PIB para el año fiscal 2020 a un rango de -5% a -3% desde +0.8% a +1.1% de la proyección anterior. Del mismo modo, el estimado de inflación para el año fiscal 2020 se redujo a un rango de -0.7% a -0.3% desde +1% a +1.1%. En consecuencia, es poco probable que el Banco alcance una inflación de 2 por ciento al menos hasta 2022.

Indicador	Anterior	Actual	Variación
Gasto promedio de los hogares (mar)	-0.30%	-6.00%	-5.70% anual
PMI Manufactura (abr)	44.80	41.90	-2.90 pts
PMI Servicios (abr)	33.80	21.50	-12.30 pts
Producción industrial (mar)	5.70%	-5.20%	-10.90% anual
Tasa de desempleo (mar)	2.40%	2.50%	0.10%
Ventas minoristas (mar)	1.60%	-4.60%	-6.20% anual



Brasil

El **déficit primario del sector público** de este año debe llegar a unos 600,000 millones de reales (\$USD 111,000 millones), equivalentes a cerca del 8.0% del Producto Interno Bruto (PIB), informó el Tesoro Nacional.

El **superávit comercial** subió en abril 18.6% anual a \$USD 6,702 millones, su segundo mejor resultado para el mes de la historia, informó el gobierno. En abril, las exportaciones cayeron 0.3% anual y las importaciones se redujeron 10.5%, debido a la caída de la actividad económica en el país causada por la pandemia del nuevo coronavirus.

El **Banco Central** bajó su tasa de interés referencial en 75 puntos base a un mínimo récord de 3%. “Condicionado al escenario fiscal y la coyuntura económica, el Comité considera para la próxima reunión un último ajuste, no

mayor que el actual, para completar el grado de estímulo necesario como reacción a las consecuencias económicas de la pandemia de COVID-19”, dijeron en un comunicado los integrantes del Copom.

La agencia de calificación de riesgo Fitch Ratings mantuvo la **nota de crédito** de Brasil en BB-, aunque revisó la perspectiva a negativa, debido al deterioro en la situación económica y fiscal del país como consecuencia de la pandemia de COVID-19. En febrero de 2018, la calificadora bajó la nota de Brasil a BB-, poco después que el Gobierno del entonces presidente Michel Temer abandonara su intención de votar la reforma de la seguridad social en el Congreso. Esa nota supone que Brasil está tres escalones por debajo del grado de inversión.

Indicador	Anterior	Actual	Variación
PMI Manufactura (abr)	48.40	36.00	-12.40 pts
PMI Servicios (abr)	34.50	27.40	-7.10 pts
Tasa de desempleo (ene-mar)*	11.60%	12.20%	0.60%

*Periodo anterior: dic19 - feb 20



La agencia Standard & Poor's **rebajó la perspectiva para la calificación** de Chile a negativa desde estable, debido al riesgo de un prolongado período de bajo crecimiento económico. Las calificaciones en moneda extranjera fueron confirmadas en A+/A-1. S&P agregó que la perspectiva negativa refleja un tercio de posibilidades de una rebaja en la calificación del país en los próximos 24 meses.

La **economía** cayó en marzo 3.5% anual, afectada por la propagación del nuevo coronavirus. El Índice Mensual de la Actividad Económica (Imacec) en su serie desestacionalizada disminuyó en marzo 5.7% mensual y 4.1% en 12 meses. El Banco Central apuntó caídas en rubros como educación, transporte, restaurantes y hoteles. “Se vienen meses muy complicados, esperamos una contracción transitoria, pero potente”, advirtió el ministro de Hacienda, Ignacio Briones, para agregar que la mejora de los resultados depende de la prolongación de la pandemia.

La **balanza comercial** anotó en abril un superávit de \$USD 1,219 millones, en medio de una fuerte caída en las importaciones. El Banco Central informó que el valor de

las exportaciones cayó 6.3% anual. Las exportaciones de cobre, que ya se habían debilitado por la guerra comercial entre China y Estados Unidos, cedieron 7.8% anual con el impacto de la propagación global del coronavirus. Por su parte, las importaciones cayeron 22.7% anual, destacando un descenso de 65.6% en las compras de petróleo.

Los **precios al consumidor** no variaron en abril (0.0%), debido a que retrocesos en transporte, vestuario y calzado, contrarrestaron alzas en rubros como alimentos y bebidas no alcohólicas, informó el Instituto Nacional de Estadísticas (INE). En doce meses, la inflación subió 3.4%, situándose en la parte alta del rango de tolerancia del Banco Central de 2.0% a 4.0%.

Chile acudió a los mercados internacionales con la **emisión de un nuevo bono en dólares y una reapertura en euros** por el equivalente a \$USD 2,000 millones, buscando recaudar fondos que en parte servirán para aliviar los efectos económicos de la pandemia de coronavirus, informó el Ministerio de Hacienda.



El **Estimador Mensual de la Actividad Económica** (EMAE) se contrajo 2.2% interanual en febrero, dijo el Instituto Nacional de Estadística y Censos (INDEC). El EMAE acumula siete meses consecutivos con resultado negativo. El INDEC añadió que la actividad económica cayó 1.1% respecto al mes previo.

El **Gobierno** anunció la extensión de la medida prohibitoria de vuelos comerciales domésticos e internacionales desde y hacia el territorio argentino hasta el próximo 1º de septiembre, como parte de las acciones para mitigar la propagación del nuevo coronavirus (COVID-19). El **Gobierno** emitió nueva deuda en moneda local equivalente a unos 251.1 millones de dólares, a través de la colocación de tres Letras del Tesoro que vencen este año. El

Ministerio de Economía informó que se adjudicó un total de 16,851 millones de pesos mediante tres instrumentos que vencen en junio, julio y agosto del 2020. Indicó que en la operatoria se recibieron 174 órdenes de compra en total, por un monto que superó la cantidad de deuda emitida.

El **Índice de Producción Industrial manufacturero** (IPIIm) reportó en marzo una caída de 16.8% anual, dijo el Instituto Nacional de Estadística y Censos (INDEC).

El **Banco Interamericano de Desarrollo** (BID) anunció que desembolsará este año 1,800 millones de dólares en Argentina para mitigar las consecuencias sanitarias, sociales y económicas generadas por la pandemia del coronavirus, informó el Gobierno en un comunicado.



El **Indicador Anticipado de México**, IBAM, del mes de marzo se ubicó en 200.42 unidades, reflejando un decremento mensual de -5.28% vs el -0.88% de febrero, que implica un mucho menor desempeño en la actividad económica. En su comparativo anual, el IBAM de marzo registró un decremento de -5.38% vs el +1.76% anual del mes de febrero, lo que implica que la economía en su conjunto observó mayor debilidad, afectada por la recesión global generada por la interrupción de las cadenas de suministro globales consecuencia de la Pandemia Covid 19. Estas variaciones no están reflejando las medidas aplicadas en la contingencia sanitaria en sus fases 2 y 3 en abril en México, que implican una parálisis sumamente amplia de la actividad económica. En el mes de marzo, el Subíndice Industrial del IBAM reportó una contracción mensual de -7.61% y anual de -8.52%. El Subíndice de Servicios, tuvo una baja mensual de -1.10% equivalente a una reducción anual de -4.24%. Con las cifras del IBAM, Bursamétrica estima un descenso en el IGAE del mes de marzo de -4.08% real anual. En términos mensuales, el IGAE de marzo pudiera presentar una variación de -3.69% respecto a febrero. En la producción Industrial estamos pronosticando un decremento del -3.81% real anual, para el mismo mes. Con estos estimados, y bajo cifras desestacionalizadas, nuestro pronóstico para el PIB en el primer trimestre del 2020 es de -2.1% real anual. Para todo el año 2020, hemos revisado a la baja nuestros pronósticos a una contracción de -7.3% anual en el PIB del 2020, por los severos efectos adversos de los choques externos e internos en nuestra economía. Para la Producción Industrial estamos estimando una contracción del -8.2% real anual para 2020.

De enero a marzo de este año, los **ingresos del sector público** crecieron 9.2% anual a 1.46 billones de pesos, impulsados principalmente por un incremento en los ingresos tributarios. El monto superó los 25 mil 344 millones de pesos programados.

El representante Comercial de Estados Unidos, Robert Lighthizer, notificó al Congreso que el **nuevo acuerdo comercial entre su país, México y Canadá entrará en vigencia el 1 de julio**, un mes más tarde de lo inicialmente propuesto. Algunas industrias, incluidos los fabricantes de automóviles, habían estado abogando por retrasar la

implementación debido a las dificultades que enfrentan por la pandemia de coronavirus

El **BID y el Consejo Mexicano de Negocios** pusieron en marcha un programa para dar 12 mil millones de dólares de créditos a 30 mil Mipymes de México que formen parte de las cadenas de proveeduría de las grandes empresas ancla. Para lograr esa cifra, BID Invest, y el CMN buscarán la colaboración y apoyo de la banca comercial mexicana, de inversionistas internacionales y de la banca de desarrollo del país o extranjera.

Petróleos Mexicanos redujo su presupuesto de inversión en 40,500 millones de pesos (equivalentes a 1,656 millones de dólares) para 2020, debido a la crisis por la pandemia de covid-19, de acuerdo con un comunicado enviado a inversionistas.

Las **remesas familiares** repuntaron sensiblemente en marzo, debido a que los trabajadores en Estados Unidos se apresuraron a enviar ahorros a sus hogares en medio de un panorama económico cada vez peor, generado por la pandemia del coronavirus. Cifras del Banco de México indicaron que el dinero enviado a México por inmigrantes que trabajan fuera del país subieron 35.8% anual en marzo a \$USD 4,020 millones, observando un nivel récord para un mes desde que iniciaron los registros desde 1995. De enero a marzo, el monto de remesas subió 18.4% anual a 9,293 millones de dólares, observando también un máximo histórico para un periodo igual.

El **sector automotor** tuvo durante abril una producción casi nula, debido a los paros ordenados por las autoridades para frenar la pandemia de coronavirus covid-19. La producción de autos en el país bajó 98.8% anual en abril a 3,722 unidades, informó el Instituto Nacional de Estadística y Geografía.

El **Índice Mexicano de Confianza Económica** (IMCE) bajó en abril para alcanzar nuevamente un mínimo desde que inició la encuesta en septiembre de 2011. El IMCE cayó a 43.1 desde los 48.75 puntos en marzo que habían marcado también un mínimo histórico, permaneciendo en el rango medio de la Clasificación Pesimista. El índice que evalúa la Situación Actual bajó 5.51 puntos a 47.53, y descendió al rango intermedio de la clasificación Pesimista. A su vez, el índice de las Expectativas hacia los próximos seis meses cayó -5.8 puntos a 37.57 unidades,

para bajar al rango inferior de la clasificación Pesimista. Nuevamente la encuesta mostró menor optimismo de los participantes en relación con la Situación Actual, en gran parte por una disminución en la confianza sobre las ventas actuales (-10.72 pts.) y su cobranza (-9.81 pts.) así como en la contratación de personal (-9.35 pts.) y la variación de los inventarios (-3.64 pts.). En contraste, el sentimiento sobre los costos de producción de bienes y/o servicios (+5.78 pts.) repuntó en el cuarto mes del año para retomar una visión positiva como en enero y febrero. Los participantes de la encuesta de abril señalaron como principales factores que limitan el crecimiento de la economía mexicana: La falta de capital, seguido por las condiciones de inseguridad en el país y la disponibilidad de financiamiento. La contracción del mercado interno y la inestabilidad en el tipo de cambio se ubicaron en el cuarto y quinto lugar respectivamente.

El **Banco de México** por decisión unánime recortó en 50 puntos base el objetivo su Tasa de Interés Interbancaria a un día a un nivel de 6.00%, informaron las minutas de la reunión no calendarizada del 21 de abril. Además, los miembros decidieron implementar medidas adicionales para promover un comportamiento ordenado de los mercados financieros, fortalecer los canales de otorgamiento de crédito en la economía y proveer liquidez para el sano desarrollo del sistema financiero. La mayoría de los miembros destacó la importancia de dar una respuesta oportuna ante la rápida evolución de las circunstancias.”

En cuanto a la economía mexicana, todos los miembros señalaron que el balance de riesgos para el crecimiento está significativamente sesgado a la baja, contando con una elevada incertidumbre ya que se desconoce la duración y la profundidad de la pandemia. Sobre la inflación, la mayoría de los integrantes mencionó que es probable que la inflación general descienda en el corto plazo. La mayoría señaló que la incertidumbre sobre el balance de riesgos para la inflación se ha profundizado significativamente. La mayoría indicó que esta podría verse presionada a la baja por la ampliación en la brecha negativa del producto, y en el corto plazo por los menores precios de los energéticos, en tanto que al alza se encuentran las presiones por la depreciación del tipo de cambio.

El **Consejo Coordinador Empresarial** este 6 de mayo dio a conocer los resultados de las mesas de trabajo en las que participaron distintos sectores de la sociedad para construir un Acuerdo Nacional para salir de la crisis por la que atraviesa el país. El Consejo señaló que se integraron 68 propuestas que tienen el propósito de que puedan convertirse en políticas públicas y privadas, y se ubican en tres grandes capítulos: 1. Acciones Inmediatas para Solventar la Crisis. 2.- Acciones para implementar Coordinación para Restablecer Actividades y 3.- Como se puede recuperar el Crecimiento en el Mediano y Largo Plazos. Desestimando estas propuestas el ejecutivo federal, Andrés Manuel López Obrador, dijo que la estrategia oficial ante la crisis no será modificada.

Indicador	Anterior	Actual	Variación
Balanza comercial (mar)*	1,486	3,392	1,906 mdd
Consumo privado (feb)	0.20%	-0.50%	-0.70% anual
Crédito bancario (mar)	1.60%	7.00%	5.40% real anual
IMEF Manufactura (abr)	44.20	40.50	-3.70 pts
IMEF Servicios (abr)	38.70	35.50	-3.20 pts
Inflación general (abr)	3.25%	2.15%	-1.10% anual
Inflación subyacente (abr)	3.60%	3.50%	-0.10% anual
Inversión fija bruta (feb)	-9.30%	-10.20%	-0.90% anual
Producto Interno Bruto (1T20)	-0.40%	-2.40%	-2.00%
Tasa de desempleo (mar)	3.70%	3.30%	-0.40% anual

*Periodo anterior: mar 19

CALENDARIOS ECONÓMICOS



México

Del 11 al 22 de mayo de 2020

Tiempo del Centro de México

► Lunes 11 de mayo		Pronóstico	Actual
12h00	Índice Bursamétrica de la Economía de México (IBEM)		
Martes 12 de mayo		Pronóstico	Actual
6h00	Actividad Industrial. Marzo (%) SD**	-3.81	-3.50
9h00	Reservas Internacionales		
11h30	Subasta de Val. Gubernamentales 20*		
	Ventas Antad. (Abril)		
Jueves 14 de mayo		Pronóstico	Actual
13h00	Decisión de Política Monetaria. B de M (%)	5.50	6.00
► Martes 19 de mayo		Pronóstico	Actual
6h00	Tasa de Desempleo. 1T-2020 (%)	3.54	3.41
9h00	Reservas Internacionales		
11h30	Subasta de Val. Gubernamentales 21*		
	No Manufactura		
Viernes 22 de mayo		Pronóstico	Actual
6h00	Ventas Minoristas. Marzo (%).SD**	-1.80	-0.23
6h00	Inflación. 1a. Qna de Mayo		
	General (Anual 2.15%)	-0.36	-1.01
	Subyacente (Anual 3.65%)	0.14	0.36

*Subasta BPA'S 13 y 20 de mayo de 2020

**Serie desestacionaliza





Estados Unidos

Del 11 al 22 de mayo de 2020

Tiempo del Centro de México

Martes 13 de mayo		Pronóstico	Actual
7h30	Precios al Consumidor. Marzo (%)	-0.50	-0.40
7h30	Precios al Consumidor. Core. Marzo (%)	-0.10	-0.10
13h00	Finanzas Públicas. Marzo (\$USD Millones)	-320	-119

Miércoles 13 de mayo		Pronóstico	Actual
7h30	Precios Productor. Abril (%)	-0.30	-0.20
9h30	Inventarios de Energía		

Jueves 14 de mayo		Pronóstico	Actual
7h30	Indice de Precios de Importación. Abril (%)	-1.80	-2.30
7h30	Solicitudes de Desempleo		

Viernes 15 de mayo		Pronóstico	Actual
7h30	Manufactura de Nueva York. Mayo (Pts)	-50.20	-78.20
7h30	Ventas al Menudeo. Abril (%)	-10.50	-8.70
8h15	Producción Industrial. Abril (%)	-9.80	-5.40
8h15	Capacidad Utilizada. Abril (%)	62.20	72.70
9h00	Inventarios de Negocios. Marzo (%)	-0.40	-0.40
9h00	Sentimiento del Consumidor. Prel Mayo (Pts)	69.10	71.80

Martes 19 de mayo		Pronóstico	Actual
7h30	Inicios de Construcción de Casas. Abril (%)	-6.90	-22.25
7h30	Permisos de Construcción. Abril (%)	-3.90	-6.80

Miércoles 20 de mayo		Pronóstico	Actual
9h30	Inventarios de Energía		

Jueves 21 de mayo		Pronóstico	Actual
7h30	Solicitudes de Desempleo		
7h30	Manufactura de Filadelfia. Mayo (Pts)	-28.40	-56.60
9h00	Venta de Casas Usadas. Abril (%)	-8.10	-8.50
9h00	Indicadores Líderes. Abril (%)	-5.20	-6.70

MERCADO CAMBIARIO

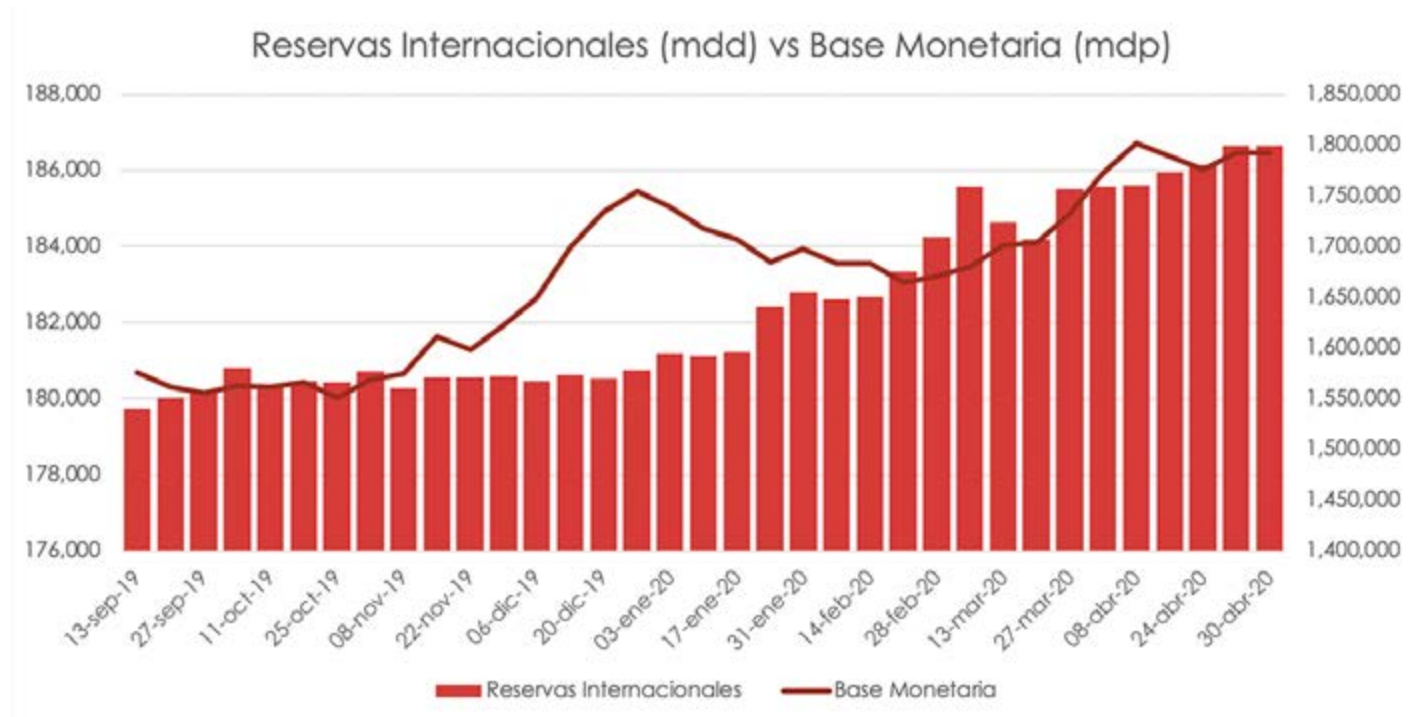
Fecha	Dólar	Euro	Yen	Libra	Yuan	Peso
27-Apr	100.04	1.08	107.25	1.24	7.09	24.86
28-Apr	99.87	1.08	106.87	1.24	7.08	24.28
29-Apr	99.54	1.09	106.61	1.25	7.08	23.87
30-Apr	98.98	1.10	107.48	1.26	7.06	24.06
01-May	99.08	1.10	106.91	1.25	7.08	24.58
04-May	99.48	1.09	106.74	1.24	7.08	24.17
05-May	99.83	1.08	106.53	1.24	7.06	23.88
06-May	100.20	1.08	106.11	1.23	7.10	24.27
07-May	99.89	1.08	106.31	1.24	7.08	24.03
08-May	99.65	1.08	106.65	1.24	7.07	23.77



TIPO DE CAMBIO FIX

Calculado por Banxico, para solventar obligaciones denominadas en moneda extranjera pagaderas en México en valor 24 horas para el 08 de mayo se ubicó en **\$23.6805 pesos por dólar**, disminuyendo 25 centavos en relación al 30 de abril.

MERCADO DE DEUDA NACIONAL



MERCADO PRIMARIO

TIIE/UDIS

Fecha	TIIE 28D	TIIE 91D	UDIS
27-Apr	6.2607	6.1550	6.446787
28-Apr	6.2592	6.1550	6.443679
29-Apr	6.2560	6.1515	6.440573
30-Apr	6.2475	6.1495	6.437468
01-May	6.2475	6.1495	6.434364
04-May	6.2450	6.1460	6.425063
05-May	6.2425	6.1435	6.421965
06-May	6.2410	6.1415	6.418869
07-May	6.2395	6.1395	6.415775
08-May	6.2357	6.1357	6.412682

EMBI

País	08/05/20	24/04/20	Var
México	387	432	-10.42%
Brasil	432	442	-2.26%

SUBASTA 18-2020

Título	Actual	Anterior	Var pts	Solicitado mdp	Colocado mdp	Sobre-demanda
CETES 28d	5.84	6.00	-0.16	19,133	6,000	3.19
CETES 91d	5.78	6.04	-0.26	48,265	14,000	3.45
CETES 175d	5.54	5.92	-0.38	28,901	15,000	1.93
BONOS 3A	5.35	6.27	-0.92	8,408	5,200	1.62
UDIBONOS 3A*	3.30	4.09	-0.79	885	400	2.21
BPAG28	0.195	0.209	-0.01	6,880	1,400	4.91
BPAG91	0.209	0.204	0.00	6,040	1,400	4.31
BPA182	0.351	0.328	0.02	3,320	700	4.74

*UDIS

SUBASTA 19-2020

Título	Actual	Anterior	Var pts	Solicita-do mdp	Colocado mdp	Sobre-demanda
CETES 28d	5.70	5.84	-0.14	23,960	6,000	3.99
CETES 91d	5.68	5.78	-0.10	54,423	14,500	3.75
CETES 182d	5.44	5.54	-0.10	45,849	15,000	3.06
BONDES D 5A	0.25	0.26	-0.01	26,944	8,000	3.37
BONOS 30A	7.51	8.70	-1.19	6,140	2,000	3.07
BPAG28	0.214	0.195	0.02	5,680	1,400	4.06
BPAG91	0.204	0.209	0.00	5,380	1,400	3.84
BPA182	0.343	0.351	-0.01	3,120	700	4.46

*UDIS

MERCADO SECUNDARIO

CETES

Cetes	1	28	91	182	364
27-Apr	6.06	5.99	5.85	5.57	5.47
28-Apr	6.06	5.91	5.84	5.85	5.46
29-Apr	6.06	5.91	5.84	5.85	5.46
30-Apr	6.06	5.91	5.79	5.53	5.35
01-May	6.06	5.91	5.79	5.53	5.35
04-May	5.91	5.91	5.75	5.53	5.35
05-May	5.91	5.95	5.73	5.59	5.35
06-May	5.91	5.68	5.65	5.33	5.17
07-May	5.91	5.68	5.65	5.33	5.17
08-May	5.91	5.68	5.65	5.33	5.17

UDIBONOS

Udibonos	U1	U10	U30
27-Apr	3.38	3.21	3.72
28-Apr	3.39	3.30	3.72
29-Apr	3.39	3.30	3.69
30-Apr	3.21	3.25	3.71
01-May	3.21	3.25	3.71
04-May	3.23	3.25	3.74
05-May	3.15	3.25	3.74
06-May	3.05	3.25	3.74
07-May	2.85	3.05	3.58
08-May	2.71	2.95	3.45

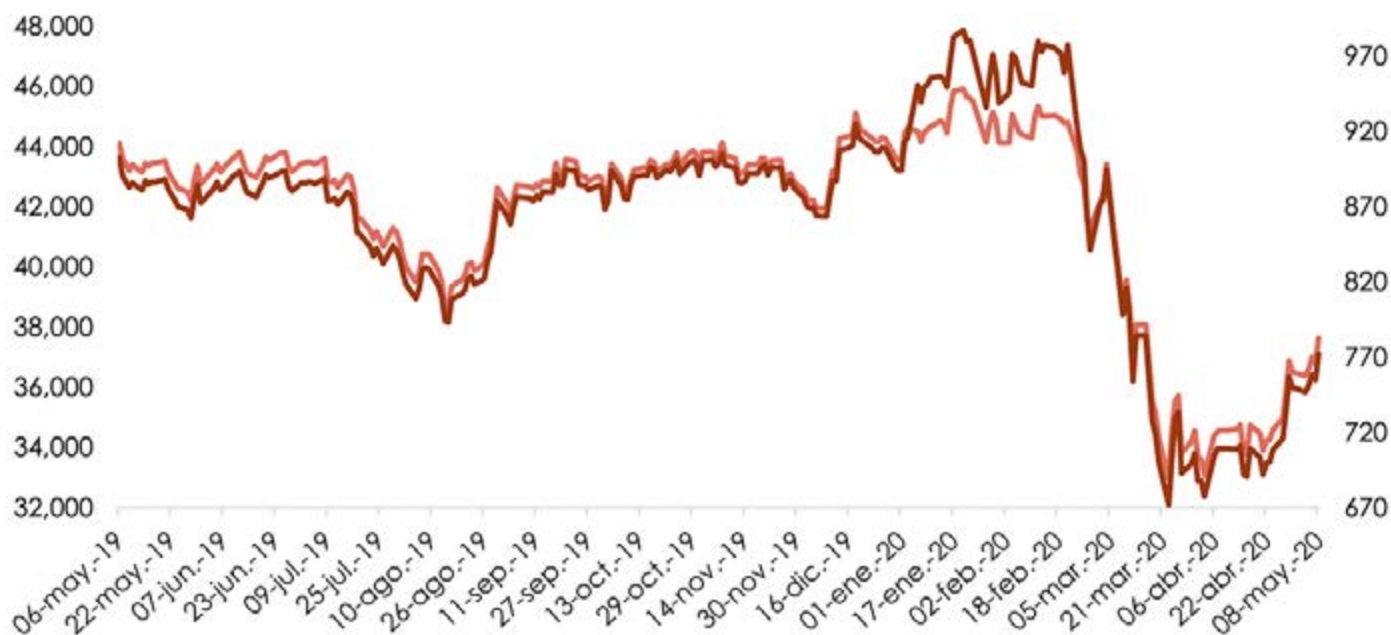
BONOS

Bonos	Dec-21 3A	Dec-23 5A	May-29 10A	Nov-38 20A	Nov-47 30A
27-Apr	5.29	5.75	6.93	7.83	8.02
28-Apr	5.35	5.70	6.89	7.78	7.98
29-Apr	5.36	5.62	6.75	7.64	7.82
30-Apr	5.36	5.62	6.75	7.64	7.82
01-May	5.36	5.62	6.75	7.64	7.82
04-May	5.26	5.44	6.57	7.52	7.70
05-May	5.25	5.44	6.49	7.46	7.62
06-May	5.25	5.38	6.37	7.30	7.46
07-May	5.16	5.13	6.07	6.99	7.15
08-May	4.98	5.14	6.04	6.98	7.12

MERCADO ACCIONARIO

BOLSA MEXICANA DE VALORES

S&P/BMV IPC vs FTSE BIVA



DEL 27 DE ABRIL AL 01 DE MAYO DE 2020

El Índice **S&P/BMV IPC** de la Bolsa Mexicana de Valores (BMV) se ubicó en los 36,470.11 puntos, siendo un alza semanal de 5.45%, recuperando terreno tras el desplome generado por el COVID-19, el índice cayó ligeramente -0.45% la semana pasada. Representando una caída de -16.24% en lo que va del 2020.

El volumen promedio operado en la semana para el principal indicador de la BMV fue de 246 millones de acciones diarias, siendo mayor a la operación registrada en la misma semana del año previo por 133 millones de acciones, y por arriba del promedio de 12 meses de 172 millones de títulos negociados.

Durante la semana la empresa que más subió en la muestra del S&P/BMV IPC fue ALFA A con un crecimiento de 14.39% recuperando un poco de la pérdida acumulada en lo que va del 2020 a -37.12%, mientras que la empresa que más bajo durante la semana fue ALSEA * con una caída de -7.50% incrementando la pérdida que la empresa registra en lo que va del 2020 a -60.12%.

El Índice **FTSE BIVA** de la Bolsa Institucional de Valores (BIVA) se ubicó en los 749.12 puntos, un alza semanal de 5.78%, mientras que la semana previa cayó -0.14%, llevando al índice a una pérdida de -16.22% en lo que va del 2020.

DEL 04 AL 08 DE MAYO DE 2020

El Índice **S&P/BMV IPC** de la Bolsa Mexicana de Valores (BMV) se ubicó en los 37,623.68 puntos, siendo un alza semanal de 3.16%, ampliando la recuperación de la semana previa tras el desplome generado por el COVID-19, el índice subió 5.45% la semana pasada. Representando una caída de -13.59% en lo que va del 2020.

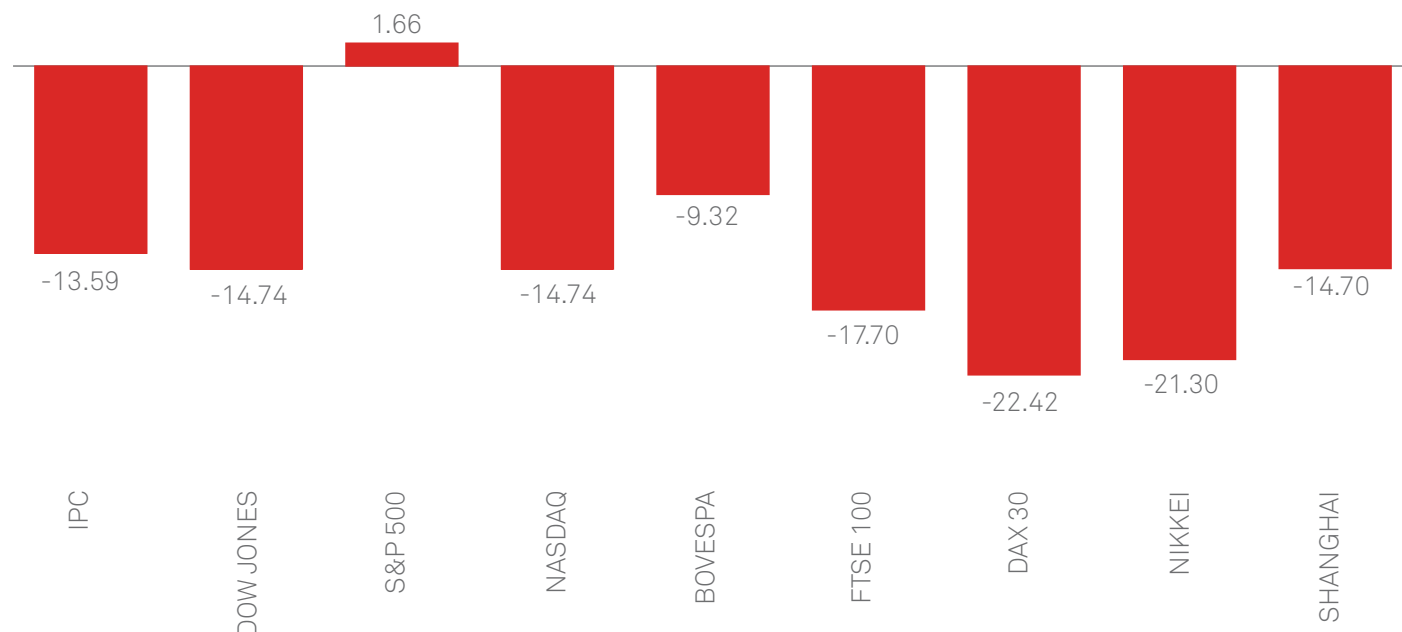
El volumen promedio operado en la semana para el principal indicador de la BMV fue de 165 millones de acciones diarias, siendo mayor a la operación registrada en la misma semana del año previo por 148 millones de acciones, y menor al promedio de 12 meses de 173 millones de títulos negociados.

Durante la semana la empresa que más subió en la muestra del S&P/BMV IPC fue GFNORTE O con un crecimiento de 14.76% recuperando un poco de la pérdida acumulada en lo que va del 2020 a -28.41%, mientras que la empresa que más bajo durante la semana fue TLEVISA CPO con una caída de -3.94% incrementando la pérdida que la empresa registra en lo que va del 2020 a -44.56%.

El Índice **FTSE BIVA** de la Bolsa Institucional de Valores (BIVA) se ubicó en los 771.99 puntos, un alza semanal de 3.05%, mientras que la semana previa subió 5.78%, llevando al índice a una pérdida de -13.67% en lo que va del 2020.

BOLSAS INTERNACIONALES

BOLSA MEXICANA DE VALORES VARIACIÓN 2020 (%)



MATERIAS PRIMAS

Materias Primas	Denominación	4/24/20	4/10/20	Var
Brent	U\$/barril	30.29	21.78	39.07%
WTI	U\$/barril	23.91	17.32	38.05%
Cobre	U\$/libra	2.41	2.33	3.43%
Oro	U\$/onza	1,714.55	1,755.95	-2.36%
Plata	U\$/onza	15.75	15.53	1.42%

BONOS DEL TESORO Y EUROBONOS

BONOS DEL TESORO

Fecha	T-Bills 3 meses	T-Bills 6 meses	T-Bonds 5 años	T-Bonds 10 años	T-Bonds 30 años
27-Apr	0.15	0.18	0.41	0.66	1.26
28-Apr	0.11	0.14	0.38	0.62	1.21
29-Apr	0.10	0.13	0.37	0.63	1.25
30-Apr	0.11	0.11	0.37	0.65	1.29
01-May	0.11	0.12	0.35	0.62	1.25
04-May	0.11	0.14	0.36	0.63	1.28
05-May	0.12	0.15	0.38	0.66	1.33
06-May	0.12	0.15	0.37	0.71	1.40
07-May	0.11	0.14	0.31	0.64	1.33
08-May	0.12	0.15	0.33	0.69	1.39

EUROBONOS

País/ Bono 10 años	08/05/20	24/04/20	Var pts
Alemania	-0.50	-0.48	-0.02
Gran Bretaña	0.23	0.29	-0.06
Francia	-0.04	0.01	-0.05
Italia	1.84	1.83	0.01
España	0.79	0.94	-0.15
Holanda	-0.27	-0.20	-0.07
Portugal	0.91	1.06	-0.15
Grecia	2.14	2.24	-0.10
Suiza	-0.59	-0.50	-0.09

BONOS DE ASIA

País/ Bono 10 años	08/05/20	24/04/20	Var pts
Japón	0.01	-0.04	0.05
Australia	0.88	0.89	-0.01
Nueva Zelanda	0.68	0.98	-0.30
China	0.43	0.39	0.04
Singapur	0.85	0.98	-0.13
Corea del Sur	1.47	1.53	-0.06
India	5.97	6.16	-0.19



Documento elaborado por Bursamétrica para la Unión de Crédito para la Contaduría Pública. Bursamétrica no se hace responsable por la interpretación y el uso que se le pueda dar al contenido de este servicio, o a los resultados de las decisiones que deriven de la información aquí vertida. Aún y cuando se tiene un cuidado excesivo en la calidad y en la actualización de los datos estadísticos aquí presentados, y en la selección de las fuentes de información utilizadas y que se consideran como fidedignas, no asumimos responsabilidad alguna sobre dicha información.