

# ComUnicco Financiero

Expresión financiera de la Contaduría Pública

# 144



# CONTENIDO



Fondo Monetario Internacional (FMI)  
Grupo de los 20  
Estados Unidos  
Unión Europea  
Zona Euro  
Reino Unido  
Rusia  
China  
India  
Japón  
América Latina  
Brasil  
Chile  
Argentina  
México

México  
Estados Unidos

México Tipo de Cambio FIX

Reservas Internacionales vs. Base Monetaria

**Mercado Primario**

TIIE/UDIS  
EMBI  
Subasta 06-2020  
Subasta 07-2020

**Mercado Secundario**

Cetes  
Bonos  
Udibonos

Bolsa Mexicana de Valores

Bonos del Tesoro  
Eurobonos  
Bonos de Asia

# INDICADORES ECONÓMICOS



## FONDO MONETARIO INTERNACIONAL (FMI)

La **economía mundial** se contraerá 3.0% este año, debido a los bloqueos impuestos por los países de todo el mundo para frenar la propagación del coronavirus, o Covid-19, dijo el FMI en su último informe de Perspectivas de la Economía Mundial. El FMI espera que el PIB mundial crezca 5.8% el año próximo. Estas proyecciones se basan en el supuesto de que la pandemia se desvanecerá en la segunda mitad de 2020 y las medidas de contención se puedan deshacer gradualmente cuando la actividad económica se normalice.

El Fondo Monetario Internacional podría considerar **“medidas excepcionales” para ayudar a varios países** a enfrentar la crisis por la pandemia de covid-19, dijo su directora general Kristalina Georgieva. La funcionaria, sugirió que estas soluciones podrían incluir un aumento en la colaboración con otras instituciones internacionales y el sector privado. Apuntó que es posible considerar

el uso de Derechos Especiales de Giro, o SDRs, que permite el intercambio de este activo de la reserva internacional por divisas.

Los directivos del Fondo Monetario Internacional (FMI) y de Arreglos Financieros Regionales (RFA) se comprometieron a **cooperar para mitigar el impacto de la pandemia** por la COVID-19 en la economía global. A través de un comunicado conjunto la directora gerente del FMI, Kristalina Georgieva, y los directivos del Mecanismo Europeo de Estabilidad, el Fondo Euroasiático para la Estabilización y el Desarrollo, el Fondo de Reserva de América Latina, el Fondo Monetario Árabe y la Oficina de Investigación Macroeconómica de la ASEAN+3 enfatizaron que la forma más efectiva de apoyar la economía global es una respuesta integral, la movilización de los recursos y la experiencia disponible en todos los estratos de la Red de Seguridad Financiera Global (GFSN).



## GRUPO DE LOS 20 (G20)

Los países del G20 anunciaron una **inyección de más de siete billones de dólares** a la economía global, con el objetivo de proteger empleos, negocios y economías ante el nuevo coronavirus. El G20 también elaboró el acuerdo que contempla una moratoria de los pagos que los países más vulnerables debían hacer a partir del 1 de mayo, con el fin de que éstos concentren sus esfuerzos en la lucha contra la pandemia.



## Estados Unidos

El **libro Beige de la Reserva Federal**, indicó que la actividad económica se contrajo brusca y abruptamente en todas las regiones de los Estados Unidos como resultado de la pandemia de COVID-19. Las industrias más afectadas, debido a las medidas de distanciamiento social y los cierres obligatorios, fueron entretenimiento, servicios hospitalarios y el comercio minorista, aparte de los bienes esenciales. La mayoría de los distritos informó disminuciones en la manufactura, con variación significativa entre las industrias. El sector energético, que sufre de precios bajos, redujo la inversión y la producción. La demanda de préstamos fue alta, tanto de empresas que accedían a líneas de crédito como de hogares que refinanciaban hipotecas. Las perspectivas fueron altamente inciertas en el comercio, y la mayoría de los distritos espera que las condiciones empeoren en los próximos meses. El empleo y los salarios disminuyeron en todos los

distritos, abruptamente en muchos casos, ya que la pandemia de COVID-19 afectó a empresas en muchos sectores. La perspectiva a corto plazo fue de más recortes de empleos en los próximos meses. La inflación general disminuyó tanto para los precios de venta como para los insumos no laborales, ya que los distritos informaron desaceleración en los precios, precios planos o disminuciones moderadas.

La **Reserva Federal** (Fed) acudirá a los mercados de deuda para comprar 75 mil millones de dólares en bonos soberanos del país, con una media de 15 mil millones de dólares por día. Esta semana, la Fed ha informado que su balance ha engordado hasta los 6.42 billones de dólares. Esto supone que en apenas un mes la Fed ha comprado deuda por valor de casi dos billones de dólares, ya que el 10 de marzo el balance estaba situado en 4.13 billones de dólares.

Indicador	Anterior	Actual	Variación
Indicador líder Conference Board (mar)	-0.20%	-6.70%	-6.50%
Inicios de construcción (mar)	-3.40%	-22.30%	-18.90%
Inventarios de negocios (feb)	-0.80%	-0.40%	0.40%
Pedidos de bienes duraderos (mar)	1.10%	-14.40%	-15.50%
Precios de importación (mar)	-1.30%	-4.10%	-2.80% anual
Producción industrial (mar)	0.50%	-5.40%	-5.90%
Sentimiento del consumidor (abr)	89.10	71.80	-17.30 pts
Solicitudes de desempleo	6.606	4.427	-2.179 millones de plazas
Ventas casas usadas (mar)	6.20%	-8.50%	-14.70%
Ventas nuevas casas (mar)	-4.60%	-15.40%	-10.80%
Ventas minoristas (mar)	-0.40%	-8.70%	-8.30%

## Unión Europea

Las **ventas de automóviles** en Europa registraron en marzo una caída dramática, de -55.1% anual a 567,308 unidades, como resultado del brote de COVID-19 informó la Asociación Europea de Fabricantes de Automóviles, o ACEA. Con la toma de medidas de contención/bloqueo en

la mayoría de los mercados a mediados de mes, la gran mayoría de los concesionarios europeos cerró durante la segunda mitad de marzo, dijo la ACEA. En el primer trimestre, la demanda cayó 25.6% anual.



### Zona Euro

El **Banco Central Europeo** “Está totalmente preparado para aumentar el tamaño de sus programas de compra de activos y ajustar su composición, tanto como sea necesario y durante el tiempo que sea necesario” para apoyar a la zona del euro a través del choque económico

creado por la propagación del coronavirus o Covid-19 dijo la presidenta del BCE, Christine Lagarde, en un comunicado en la reunión del Comité Monetario y Financiero Internacional.

Indicador	Anterior	Actual	Variación
Balanza comercial (feb)	18,200	25,800	7,600 mdd
Confianza del consumidor (abr)	-11.60	-22.70	-11.10 pts
PMI Manufactura (prel. abr)	44.50	33.60	-10.90 pts
PMI Servicios (prel. abr)	26.40	11.70	-14.70 pts
Precios al consumidor (mar)	1.20%	0.70%	-0.50% anual



### Reino Unido

El **Producto Interno Bruto** (PIB) podría contraerse entre un 25 y un 30 por ciento en el segundo trimestre del año como consecuencia del impacto de la pandemia de

COVID-19, previó el ministro de Finanzas británico, Rishi Sunak.

Indicador	Anterior	Actual	Variación
Déficit presupuestario (mar)*	-9.30	-48.70	-39.40 mil mdl
PMI Manufactura (prel. abr)	47.80	32.90	-14.90 pts
PMI Servicios (prel. abr)	34.50	12.30	-22.20 pts
Precios al consumidor (mar)	1.70%	1.50%	-0.20% anual
Tasa de desempleo (mar)	3.90%	4.00%	0.10%
Ventas minoristas (mar)	-0.30%	-5.10%	-4.80%

\*Periodo anterior: mar 19



## Rusia

El **Banco Central** recortó su tasa de interés clave en 50 puntos base a 5.50% para combatir la recesión económica causada por el coronavirus. Esto siguió un recorte de ¼ de punto en febrero. Las medidas restrictivas tomadas para contener la propagación del coronavirus y la caída

de los precios del petróleo agregaron presión a la baja sobre la inflación, señaló el Banco. Se pronostica que la inflación promediará 3.8-4.8 por ciento este año y se estabiliza cerca del 4.0% en el futuro. El Banco espera que el PIB caiga entre 4 y 6 por ciento este año.



## China

La **producción industrial** cayó -8.4% anual en el 1T-2020, más lento que el pronóstico de -10% de los analistas. En marzo la producción disminuyó -1.1% anual. Las ventas minoristas cayeron -19.0% en el primer trimestre, más que el -12.5% esperado, y en el solo mes de marzo bajaron -15.8%.

La **inversión extranjera directa** disminuyó en marzo 14.1% anual, debido a que las medidas para contener la propagación del coronavirus obstaculizaron el comercio y la inversión. En el primer trimestre, la inversión disminuyó más del 10% a \$USD 31,200 millones, informó el Ministerio de Comercio.

Los **precios de la vivienda** aumentaron en marzo en 38 de las 70 ciudades encuestadas, después del cierre en febrero que ocurrió en medio de las restricciones de transporte y los bloqueos para limitar la propagación del coronavirus, informaron cifras de la Oficina Nacional de Estadísticas. A tasa mensual, los precios subieron en marzo 1.0% luego de estancarse en febrero.

El **Banco Popular** recortó la **tasa de crédito a mediano plazo de un año**, o MLF, a 2.95% desde 3.15%, en un intento por mitigar la recesión causada por la pandemia de coronavirus. El banco inyectó CNY 100 mil millones a través de la operación MLF. En marzo, el PBoC había reducido la proporción de reserva requerida para bancos calificados y la tasa de repo inversa. Además, redujo su **tasa de interés de referencia**, ya que la economía se contrajo por primera vez al menos desde 1992 en medio de un brote de coronavirus. La tasa preferencial de préstamos a un año bajó en 20 puntos base a 3.85% y la tasa preferencial de préstamos a cinco años bajó en 10 puntos base a 4.65%. Por último, redujo la **tasa de interés de las facilidades de préstamos a mediano plazo** (TMLF, siglas en inglés) en 20 puntos base a 2.95%.

El **ingreso fiscal** cayó 14.3% anual a 4.6 billones de yuanes (\$USD 650,400 millones) durante el 1T-2020 y el gasto fiscal bajó 5.7% a 5.53 billones de yuanes, mostraron datos del Ministerio de Hacienda.

Indicador	Anterior	Actual	Variación
Exportaciones (mar)	-17.20%	-6.60%	10.60% anual
Importaciones (mar)	-4.00%	-0.90%	3.10% anual
Inversión extranjera directa (mar)	-4.00%	-0.90%	3.10%
Producto Interno Bruto (1T20)	6.00%	-6.80%	-12.80% anual



## India

El **Banco Central** redujo su tasa de repo inversa en 25 puntos base a 3.75%, mantuvo la tasa de política en 4.40% tras reducirla en 75 puntos base en marzo y aumentó las medidas de liquidez a través operaciones de repo a largo plazo, o TLTRO, por un monto total de 500 mil

millones de rupias. Además, para conservar el capital ordenó a los bancos que evitaran el pago de dividendos. Estas acciones tuvieron lugar en medio de un estricto bloqueo en el país para frenar la propagación del coronavirus COVID-19.



## Japón

Indicador	Anterior	Actual	Variación
Balanza comercial (mar)	1,110	4,946	3,836 mdy
PMI Manufactura (abr)	41.10	37.80	-3.30 pts
PMI Servicios (abr)	33.80	22.80	-11.00 pts
Precios al consumidor (mar)	0.00%	0.40%	0.40% anual

## América Latina

El **Banco Interamericano de Desarrollo** (BID) estima que Producto Interno Bruto de la región sufrirá reducciones significativas en 2020, entre 1.8% en un escenario moderado y un 5.5% en el más extremo, debido al impacto de la pandemia.

América Latina y el Caribe enfrentarán en 2020 una contracción de -5.3% que sería la mayor en su historia, de-

bido a la enfermedad del nuevo coronavirus (COVID-19), de acuerdo con las proyecciones de la **Cepal**. La crisis sanitaria “generará la recesión más grande que ha sufrido la región desde 1914 y 1930, tras la cual se prevé un fuerte aumento del desempleo con efectos negativos en pobreza y desigualdad”, indicó la Comisión.



### Brasil

La **economía** creció 0.35% en febrero, mostró el índice de actividad económica del Banco Central de Brasil (IBC-Br), una medición considerada como precedente del Producto Interno Bruto (PIB). En relación al mismo del año pasado, el índice subió 0.60% en febrero.

El **gobierno** alertó que la deuda bruta del país debe llegar este año al 85% del Producto Interno Bruto (PIB), o más, frente al 75.8% en 2019, como consecuencia de los impactos económicos causados por el nuevo coronavirus (COVID-19).

El presidente de Brasil, Jair Bolsonaro, espera que **esta sea la última semana con medidas en vigor para quedarse en casa** para frenar la propagación del coronavirus, ya que su deseo es poner fin a una política que, en su opinión, es errónea y una asesina de empleos.

La **industria automovilística** brasileña se prepara para retomar en junio la producción, paralizada por la enfermedad del nuevo coronavirus (COVID-19), aunque lo hará a un nivel inferior al normal por la caída “dramática” de las ventas, informó el presidente de la Asociación Nacional de Fabricantes de Vehículos Automotores (Anfavea).

Brasil está preparando **un nuevo paquete de estímulo fiscal** para batallar contra los estragos económicos del nuevo coronavirus. Aunque el programa “Pro-Brasil” aún se encuentra en planificación y no tiene objetivos de gasto anunciados, personas familiarizadas con el asunto dijeron que las inversiones solo del Ministerio de Infraestructura podrían ascender a 30,000 millones de reales (5,500 millones de dólares), frente a los 18,000 millones de reales del actual presupuesto trienal.



### Chile

Los **despidos** realizados por empresas subieron 38% interanual en marzo, cuando comenzaron a registrarse los primeros casos de coronavirus y se inició la aplicación de medidas de control social en el país, reportó el gobierno.

La **economía** caerá 2% en 2020, en lugar de un crecimiento de 1.3% estimado en enero. La actividad se verá afectada por la pandemia de coronavirus, que obligará a

un mayor gasto público e impulsará un déficit fiscal del 8% del PIB en el año, informó el gobierno. También señaló que el precio del cobre promediará 2.36 dólares por libra este año, contra una estimación anterior de 2.80 dólares, y el saldo final de la deuda bruta este año representaría un 32.7% del PIB, frente al 29.6% del cálculo anterior.





## Argentina

El Banco Mundial (BM) pronosticó una contracción del 5.2% en la economía de Argentina en 2020, como consecuencia de los efectos de la pandemia del nuevo coronavirus.

Los precios minoristas subieron 3.3% en marzo, dijo el Instituto Nacional de Estadística y Censos (INDEC). El avance fue liderado por el rubro educación (17.5%), seguido por comunicación (8.3%). En lo que va del 2020, el IPC registra un incremento del 7.8%, mientras que en los últimos 12 meses avanzó 48.4%.

El **Gobierno** solicitó de manera formal al Club de París **posponer por un año el pago** de una deuda por 2,100 millones de dólares prevista a vencerse en mayo próximo, según informó la agencia estatal de noticias Télam.

El Gobierno de Argentina emitió **nueva deuda en moneda local** equivalente a 144.24 millones de dólares, a través de la colocación de Letras y Bonos del Tesoro. El Ministerio de Economía del país informó que en una licitación efectuada se captaron 9,465 millones de pesos del mercado financiero mediante la emisión de nuevos títulos.

El Gobierno **resolvió no pagar los vencimientos de deuda por \$USD 500 millones** correspondientes a tres bonos de la República, y decidió valerse del plazo de gracia de 30 días sujeto a los instrumentos. No obstante, el ratificó la “voluntad de pago” del país “aun en el gravísimo contexto internacional que se ha generado producto de la pandemia del nuevo coronavirus (COVID-19)”.

Indicador	Anterior	Actual	Variación
Balanza comercial (mar)*	1,181	1,145	-36 mdd
Déficit fiscal (mar)*	-111,690	-124,727	-13,037 mdp

\*Periodo anterior: mar 19



Las **empresas del sector privado cancelaron 130 mil 539 empleos** durante marzo, informaron datos de los asegurados del IMSS. Este resultado reflejó la suspensión de actividades en las industrias consideradas como “no esenciales”, en medio de la propagación del coronavirus covid-19 en el país. La pérdida de empleos permanentes en marzo fue de 63,201 plazas y de 371,091 eventuales. En el primer trimestre de este 2020 se generaron 61,501 plazas, cifra 77.1% menor que las 269,143 creadas en el mismo periodo de un año atrás.

Fitch Ratings rebajó la **nota soberana de México** en un peldaño, mientras anticipa una severa recesión en el país como consecuencia de la propagación del nuevo coronavirus (COVID-19). La calificadora degradó a ‘BBB-’ desde ‘BBB’ la calificación de la deuda mexicana en moneda extranjera de largo plazo, lo que dejó al país a un escalón del grado especulativo, aunque la perspectiva es estable.

Fitch Ratings bajó la **calificación de Petróleos Mexicanos** (Pemex) a ‘BB-’ desde ‘BB’ con una perspectiva estable, lo que la deja tres niveles por debajo de la nota del soberano. Esta es la segunda ocasión en dos semanas que la calificadora recorta la calificación de la petrolera. En el caso de CFE, la calificación quedó en “BBB-”, lo que dejó a la compañía a un escalón de perder el grado de inversión. Las rebajas de Pemex y CFE reflejan el vínculo directo con la calificación soberana de México, que se redujo un día antes de este anuncio.

El Banco Central emitió un comunicado, en el que explicó que si **bien se coordinará con el gobierno** para mantener la salud del sistema financiero, respetará el procedimiento legal de transferencia de remanentes de operaciones para el ejercicio fiscal 2020. Esto a pesar de que el presidente Andrés Manuel López Obrador considera que el adelanto de este dinero sería útil para hacer frente a los efectos de la pandemia de coronavirus covid-19.

La Junta de Gobierno de Banco de México bajó en 50 base su **tasa de referencia** a 6.00%, por decisión unánime, en una reunión fuera de calendario. En el ámbito económico, la Junta reconoció las afectaciones causadas por la pandemia podría conducir a una reducción mayor a 5% en el PIB del 2020 en relación al año anterior. El Banco dijo que el balance de riesgos para la inflación se ha incrementado considerablemente, aunque anticipa que esta converja a la meta del Banco de México. Las presiones al

alza en el INPC provendrían de la depreciación del tipo de cambio y las presiones a la baja responderían a la mayor brecha negativa del producto y menores precios de energéticos, en particular de las gasolinas. El Banco, además anunció 10 medidas para apoyar el funcionamiento de los mercados internos, fortalecer los canales de otorgamiento de crédito en la economía y promover el comportamiento ordenado de los mercados de deuda y de cambios. Las acciones aprobadas apoyan el funcionamiento del sistema financiero hasta por 750,000 millones de pesos. Al sumarse a lo ya implementado, el total es equivalente al 3.3% del PIB de 2019”, detalló el Banco Central.

El gasto en construcción cayó -0.7% en febrero del año en curso respecto al mes precedente, informaron cifras desestacionalizadas del INEGI.

El presidente Andrés Manuel López Obrador envió a la Cámara de Diputados la reforma a la **Ley Federal de Presupuesto y Responsabilidad Hacendaria** relacionada con la emergencia económica y de salud. El decreto señala que en caso que durante el ejercicio fiscal se presenten emergencias económicas en el país, se podrán reorientar recursos asignados en el Presupuesto de Egresos para destinarlos a mantener la ejecución de los proyectos y acciones prioritarios de la Administración Pública Federal y fomentar la actividad económica del país para atender emergencias de salud.

El presidente del país, Andrés Manuel López Obrador enlistó **11 puntos del decreto para atender la crisis económica** por la emergencia sanitaria derivada del coronavirus Covid-19. Son los siguientes: 1.- No será despedido ningún trabajador, pero no habrá incremento de personal. Se reducirá el salario de los altos funcionarios públicos hasta en 25% de manera progresiva y estos no tendrán aguinaldos ni otra prestación de fin de año. El concepto de alto funcionario aplica de subdirector hasta presidente de la República. 2.- No se ejercerá el 75% del presupuesto disponible de las partidas de servicios generales y materiales y suministros. Se cancelan 10 subsecretarías, y al mismo tiempo se garantiza el empleo con el mismo rango y los mismos ingresos a quienes dejarán dichos cargos. 3.- Se extenderá la suspensión de labores con goce de sueldo a quienes se encuentran en esta situación por el Covid-19 hasta el 1 de agosto. 4.- Deberán permanecer cerradas la mitad de las oficinas con excepción de las que atiendan de

manera directa al público y a aquellas que se consideren esenciales para el beneficio de la gente, esto para dejar de rentar edificios, vehículos, bodegas e inmuebles, entre otros ahorros. 5.-Se posponen las acciones y el gasto del gobierno con excepción de programas prioritarios, entre estos se incluyen: los programas sociales señalados en el Plan Nacional de Desarrollo, el Aeropuerto de Santa Lucía, producción petrolera, rehabilitación de las 6 refinerías existentes, Refinería de Dos Bocas, generación de energía eléctrica con modernización de plantas e hidroeléctricas y el Tren Maya. 6.- La SHCP dispondrá de recursos para cumplir cabalmente con la entrega de participaciones federales a los estados y no se podrán utilizar sin autorización de la SHCP recursos de fondos creados por acuerdo o decreto del Ejecutivo. 7.-Tendrán trato excepcional la Ssa, la GN, la Sedena y la Semar. 8.-Se aplicará la ley de

austeridad republicana de manera rigurosa. 9.-La eficiencia, la honestidad y la austeridad permitirán aumentar el presupuesto para fortalecer el blindaje de los programas sociales y los proyectos prioritarios en 622 mil 556 mdp, al mismo tiempo se otorgarán tres millones de créditos dirigidos a la población más necesitada y a la clase media. 10.- Demostrará que hay otra forma de enfrentar la crisis sanitaria, económica o de cualquier índole siempre y cuando no se permita la corrupción. 11. Las medidas se aplican para todo el Poder Ejecutivo Federal. El presente decreto entrará en vigor el día de su publicación en el DOF, el 22 de abril, y cesará en su vigencia el 31 de diciembre de 2020. La SHCP en un plazo no mayor de 180 días contados a partir del presente decreto llevará a cabo las adecuaciones de carácter presupuestal que en su caso se requieran”.

Indicador	Anterior	Actual	Variación
Indicador Global de la Actividad Económica (feb)	-0.80%	-1.60%	-0.80% anual
Inflación general (1ra. qna. abr)	3.25%	2.08%	-1.17% anual
Inflación subyacente (1ra. qna. abr)	3.60%	3.40%	-0.20% anual
Ventas iguales ANTAD (mar)	7.50%	1.10%	-6.40% anual
Ventas minoristas (feb)	0.40%	-1.10%	-1.50%
Ventas totales ANTAD (mar)	10.60%	4.30%	-6.30% anual

# CALENDARIOS ECONÓMICOS



**Del 27 de abril al 08 de mayo de 2020**

Tiempo del Centro de México

<b>Lunes 27 de abril</b>		<b>Pronóstico</b>	<b>Actual</b>
6h00	Tasa de Desempleo.Marzo (%) . SD**	5.20	3.69
<b>Martes 28 de abril</b>		<b>Pronóstico</b>	<b>Actual</b>
6h00	Balanza Comercial. Marzo (Mdd)	-1,800	2,911
9h00	Reservas Internacionales		
11h30	Subasta de Val. Gubernamentales 18*		
<b>Miércoles 29 de abril</b>		<b>Pronóstico</b>	<b>Actual</b>
12h00	IBAM Bursamétrica. Pronóstico IGAE y Producción Industrial. Marzo	2,551	2,583
<b>Jueves 30 de abril</b>		<b>Pronóstico</b>	<b>Actual</b>
6h00	Producto Interno Bruto (%). 1T-2020. SD** Dato Oportuno	-3.00	-0.40
9h00	Agregados Monetarios y Actividad Financiera. Marzo		
<b>Viernes 01 de mayo</b>		<b>Pronóstico</b>	<b>Actual</b>
Feriado. Mercados Cerrados			-0.70
<b>Lunes 04 de mayo</b>		<b>Pronóstico</b>	<b>Actual</b>
12h00	Remesas Familiares. Marzo (Mdd)	2,366	2,694
12h00	Indicadores IMEF. Marzo (Pts)		
	Manufactura	42.30	44.97
	No Manufactura	38.40	39.45
<b>Martes 05 de mayo</b>		<b>Pronóstico</b>	<b>Actual</b>
9h00	Reservas Internacionales		
11h30	Subasta de Val. Gubernamentales 19*		
<b>Miércoles 06 de mayo</b>		<b>Pronóstico</b>	<b>Actual</b>
6h00	Venta de Vehículos Ligeros. Abril		
<b>Jueves 07 de mayo</b>		<b>Pronóstico</b>	<b>Actual</b>
6h00	Confianza del Consumidor. Abril. SD**	38.40	43.90
6h00	Inflación. Abril		
	General (Anual 2.07%)	-1.09	-0.05
	Subyacente (Anual 3.45%)	0.30	0.29
<b>Viernes 08 de mayo</b>		<b>Pronóstico</b>	<b>Actual</b>
12h00	Confianza Económica de los Contadores Públicos. Abril		

\*Subasta BPA'S 29 abril y 06 de mayo de 2020

\*\*Serie desestacionaliza



## Estados Unidos

Del 27 de abril al 08 de mayo de 2020

Tiempo del Centro de México

Martes 28 de abril		Pronóstico	Actual
9h00	Confianza del Consumidor. Abril (Pts)	90.20	120.00
Miércoles 29 de abril		Pronóstico	Actual
7h30	PIB 1T-2020. 1a. Estimación. (%)	-3.80	2.10
9h30	Inventarios de Energía		
13h00	Reunión TFF (%)	0.25	0.25
Jueves 30 de abril		Pronóstico	Actual
7h30	Ingreso Personal. Marzo (%)	-1.00	0.60
7h30	Gasto Personal. Marzo (%)	-4.40	0.20
7h30	Solicitudes de Desempleo		
8h45	PMI Chicago. Abril (Pts)	28.50	47.80
Viernes 01 de mayo		Pronóstico	Actual
9h00	Gasto en Construcción. Marzo (%)	-3.80	-1.30
9h00	ISM Manufactura. Abril (Pts)	38.00	49.10
Lunes 04 de mayo		Pronóstico	Actual
9h00	Pedidos de Fábrica. Marzo (%)	-10.20	1.16
Martes 05 de mayo		Pronóstico	Actual
7h30	Balanza Comercial. Marzo. Mdd	-27,300	-39,900
9h00	ISM No Manufactura. Marzo (Pts)	45.30	52.50
Miércoles 06 de mayo		Pronóstico	Actual
7h15	ADP- Informe de Empleo. Abril (Miles de Plazas)	-142	-27
Jueves 07 de mayo		Pronóstico	Actual
7h30	Costos Laborales 1T. (%). 1a. Estimación	2.10	0.90
7h30	Productividad 1T (%) 1a. Estimación	-2.40	1.20
9h00	Crédito al Consumidor. Marzo (%)	0.30	0.50
Viernes 08 de mayo		Pronóstico	Actual
7h30	Nómina No Agrícola. Abril (Miles de Plazas)	-3,500	-701
7h30	Tasa de Desempleo. Abril (%)	6.20	4.40

# MERCADO CAMBIARIO

Fecha	Dólar	Euro	Yen	Libra	Yuan	Peso
13-Apr	99.35	1.09	107.77	1.25	7.05	23.70
14-Apr	98.89	1.10	107.17	1.26	7.05	23.54
15-Apr	99.53	1.09	107.57	1.25	7.07	23.99
16-Apr	100.06	1.08	107.66	1.25	7.08	24.24
17-Apr	99.81	1.09	107.61	1.25	7.07	23.87
20-Apr	99.95	1.09	107.63	1.24	7.07	24.15
21-Apr	100.26	1.09	107.80	1.23	7.09	24.33
22-Apr	100.37	1.08	107.73	1.23	7.08	24.55
23-Apr	100.46	1.08	107.59	1.23	7.07	24.68
24-Apr	100.34	1.08	107.41	1.24	7.08	25.13

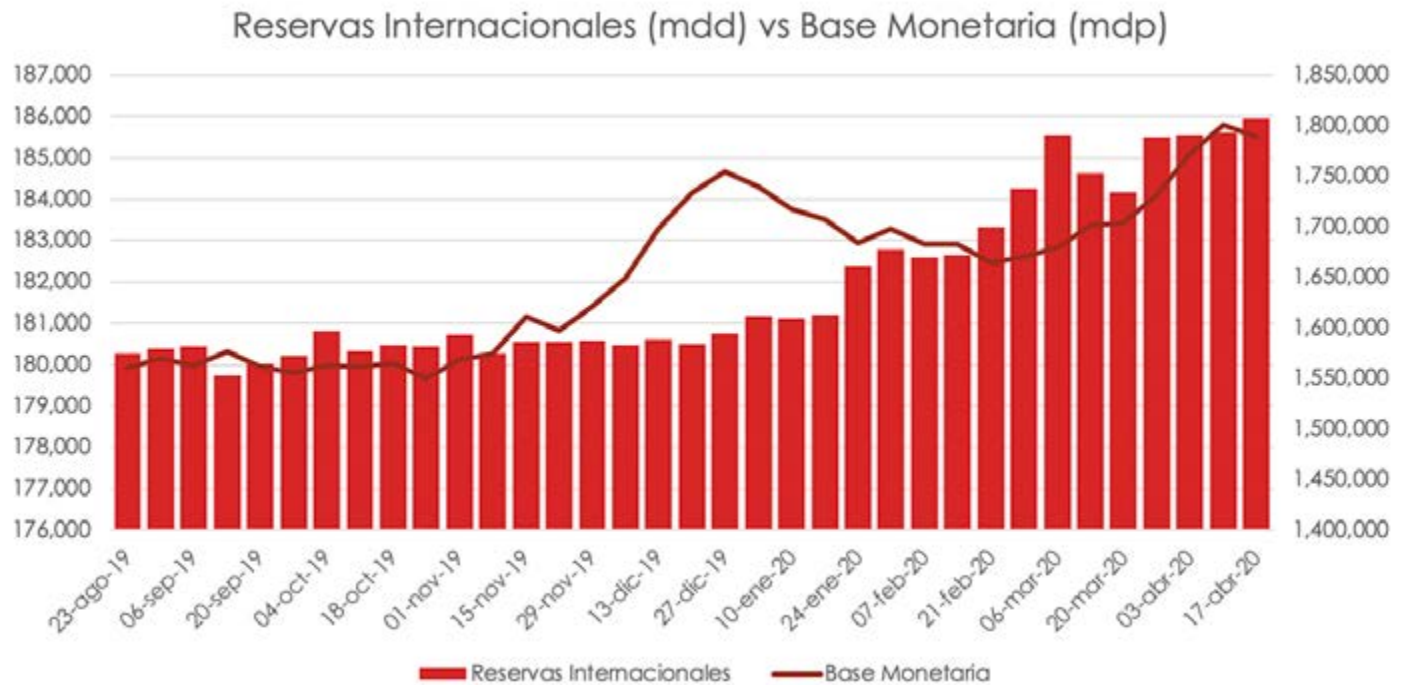


México

## TIPO DE CAMBIO FIX

Calculado por Banxico, para solventar obligaciones denominadas en moneda extranjera pagaderas en México en valor 24 horas para el 24 de abril se ubicó en **\$24.8583 pesos por dólar**, incrementando 96 centavos en relación al 17 abril.

# MERCADO DE DEUDA NACIONAL



## MERCADO PRIMARIO

### TIIE/UDIS

Fecha	TIIE 28D	TIIE 91D	UDIS
13-Apr	6.6418	6.5350	6.493336
14-Apr	6.6385	6.5315	6.489966
15-Apr	6.6292	6.5207	6.486597
16-Apr	6.6196	6.5103	6.483230
17-Apr	6.6142	6.5050	6.479865
20-Apr	6.6115	6.5015	6.469781
21-Apr	6.6070	6.4965	6.466423
22-Apr	6.2725	6.1675	6.463066
23-Apr	6.2662	6.1617	6.459712
24-Apr	6.2645	6.1595	6.456359

### EMBI

País	4/24/20	4/10/20	Var
México	432	397	8.82%
Brasil	442	415	6.51%

## SUBASTA 16-2020

Título	Actual	Anterior	Var pts	Solicitado mdp	Colocado mdp	Sobre-demanda
CETES 28d	6.00	6.23	-0.23	17,622	6,000	2.94
CETES 91d	6.00	6.20	-0.20	31,209	14,000	2.23
CETES 175d	5.88	6.15	-0.27	36,176	15,000	2.41
BONOS 5A	6.10	7.50	-1.40	14,545	4,800	3.03
UDIBONOS 10A*	3.50	3.08	0.42	1,012	400	2.53
BPAG28	0.221	0.258	-0.04	7,620	1,400	5.44
BPAG91	0.229	0.253	-0.02	7,540	1,400	5.39
BPA182	0.392	0.392	0.00	2,410	700	3.44

\*UDIS

## SUBASTA 17-2020

Título	Actual	Anterior	Var pts	Solicita-do mdp	Colocado mdp	Sobre-demanda
CETES 28d	6.00	6.00	0.00	14,518	6,000	2.42
CETES 91d	6.04	6.00	0.04	31,383	14,000	2.24
CETES 182d	5.92	5.88	0.04	31,799	15,000	2.12
CETES 336d	5.79	6.61	-0.82	35,751	16,500	2.17
BONDES D 5A	0.26	0.31	-0.05	17,700	8,000	2.21
BONOS 20A	8.00	7.00	1.00	3,374	1,500	2.25
UDIBONOS 30A*	3.63	3.93	-0.30	381	200	1.90
BPAG28	0.209	0.221	-0.01	6,040	1,400	4.31
BPAG91	0.204	0.229	-0.03	7,180	1,400	5.13
BPA182	0.328	0.392	-0.06	3,460	700	4.94

\*UDIS

## MERCADO SECUNDARIO

## CETES

Cetes	1	28	91	182	364
30-Mar	6.60	6.57	6.50	6.45	6.50
31-Mar	6.60	6.57	6.50	6.85	6.33
1-Apr	6.50	6.35	6.40	6.25	6.40
2-Apr	6.50	6.34	6.35	6.85	6.33
3-Apr	6.35	6.31	6.35	6.85	6.19
6-Apr	6.50	6.35	6.30	6.16	5.96
7-Apr	6.50	6.35	6.30	6.09	5.93
8-Apr	6.50	6.35	6.30	5.92	5.84
9-Apr	6.50	6.35	6.30	5.92	5.84
10-Apr	6.50	6.35	6.30	5.92	5.84

## UDIBONOS

Udibonos	U1	U10	U30
30-Mar	3.90	3.66	3.73
31-Mar	4.03	3.65	3.73
1-Apr	4.07	3.62	3.75
2-Apr	3.96	3.60	3.72
3-Apr	3.96	3.61	3.71
6-Apr	4.01	3.63	3.83
7-Apr	4.00	3.63	3.83
8-Apr	4.00	3.60	3.78
9-Apr	4.00	3.60	3.78
10-Apr	4.00	3.60	3.78

## BONOS

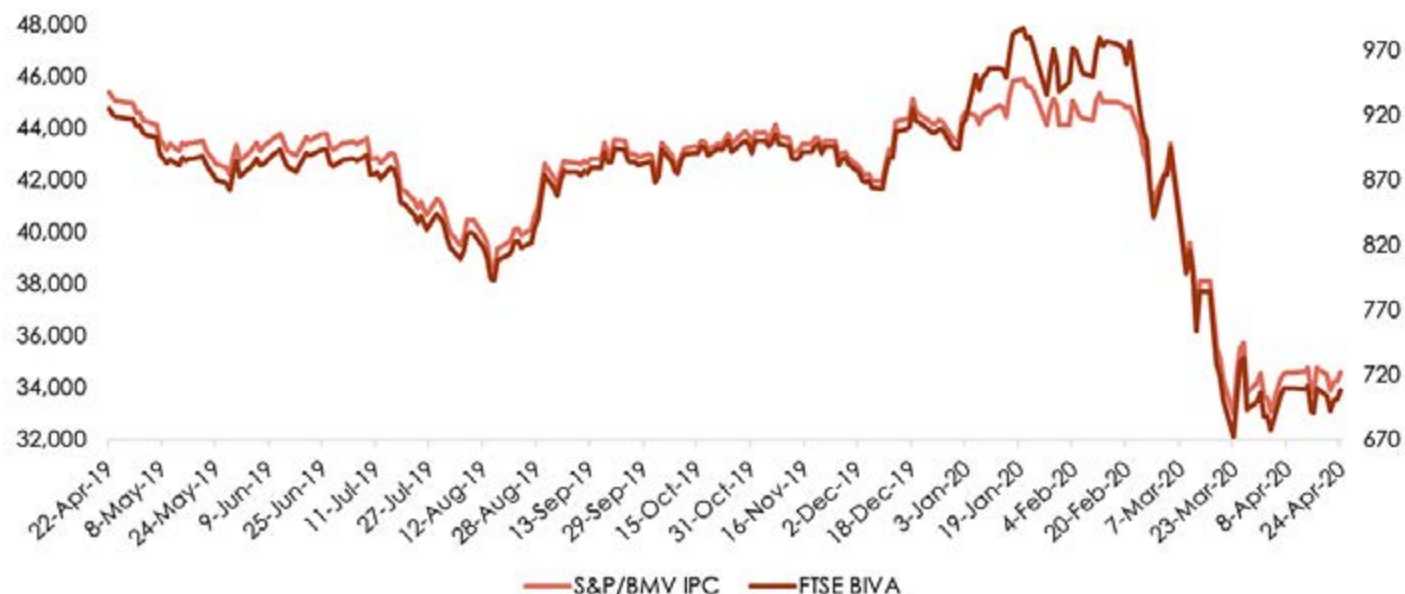
Bonos	Dec-21 3A	Dec-23 5A	May-29 10A	Nov-38 20A	Nov-47 30A
30-Mar	6.31	6.53	7.35	7.70	8.00
31-Mar	6.31	6.36	7.07	7.77	8.01
1-Apr	6.24	6.38	6.66	7.85	7.96
2-Apr	6.10	6.29	6.62	7.80	8.07
3-Apr	6.12	6.30	7.22	8.24	8.36
6-Apr	6.11	6.41	7.38	8.39	8.45
7-Apr	6.16	6.35	7.15	8.39	8.20
8-Apr	6.08	6.21	7.22	8.06	8.18
9-Apr	6.08	6.21	7.22	8.06	8.18
10-Apr	6.08	6.21	7.22	8.06	8.18



# MERCADO ACCIONARIO

## BOLSA MEXICANA DE VALORES

### S&P/BMV IPC vs FTSE BIVA



### DEL 13 AL 17 DE ABRIL DE 2020

El Índice **S&P/BMV IPC** de la Bolsa Mexicana de Valores (BMV) se ubicó en los 34,743.10 puntos, siendo una ligera alza semanal de 0.51%, cerrando una segunda semana consecutiva al alza, el índice subió 4.51 la semana pasada. Representando una caída de -20.21% en lo que va del 2020.

El volumen promedio operado en la semana para el principal indicador de la BMV fue de 195 millones de acciones diarias, siendo mayor a la operación registrada en la misma semana del año previo por 125 millones de acciones, y por arriba del promedio de 12 meses de 169 millones de títulos negociados

Durante la semana la empresa que más subió en la muestra del S&P/BMV IPC fue CUERVO \* con un crecimiento de 19.05% llevando a la acción a terreno positivo que la empresa registra en lo que va del 2020 a 4.52%, mientras que la empresa que más bajo durante la semana fue GCARSO A1 con una caída de -7.85% incrementando la pérdida que la empresa registra en lo que va del 2020 a -30.55%.

El Índice **FTSE BIVA** de la Bolsa Institucional de Valores (BIVA) se ubicó en los 709.15 puntos, una ligera caída semanal de -0.01%, mientras que la semana previa subió 4.71%, llevando al índice a una pérdida de -20.69% en lo que va del 2020.

**DEL 20 AL 24 DE ABRIL DE 2020**

El Índice **S&P/BMV IPC** de la Bolsa Mexicana de Valores (BMV) se ubicó en los 34,586.82 puntos, siendo una ligera caída semanal de -0.45%, rompiendo una racha de dos semanas consecutivas al alza, el índice subió 0.51% la semana pasada. Representando una caída de -20.56% en lo que va del 2020.

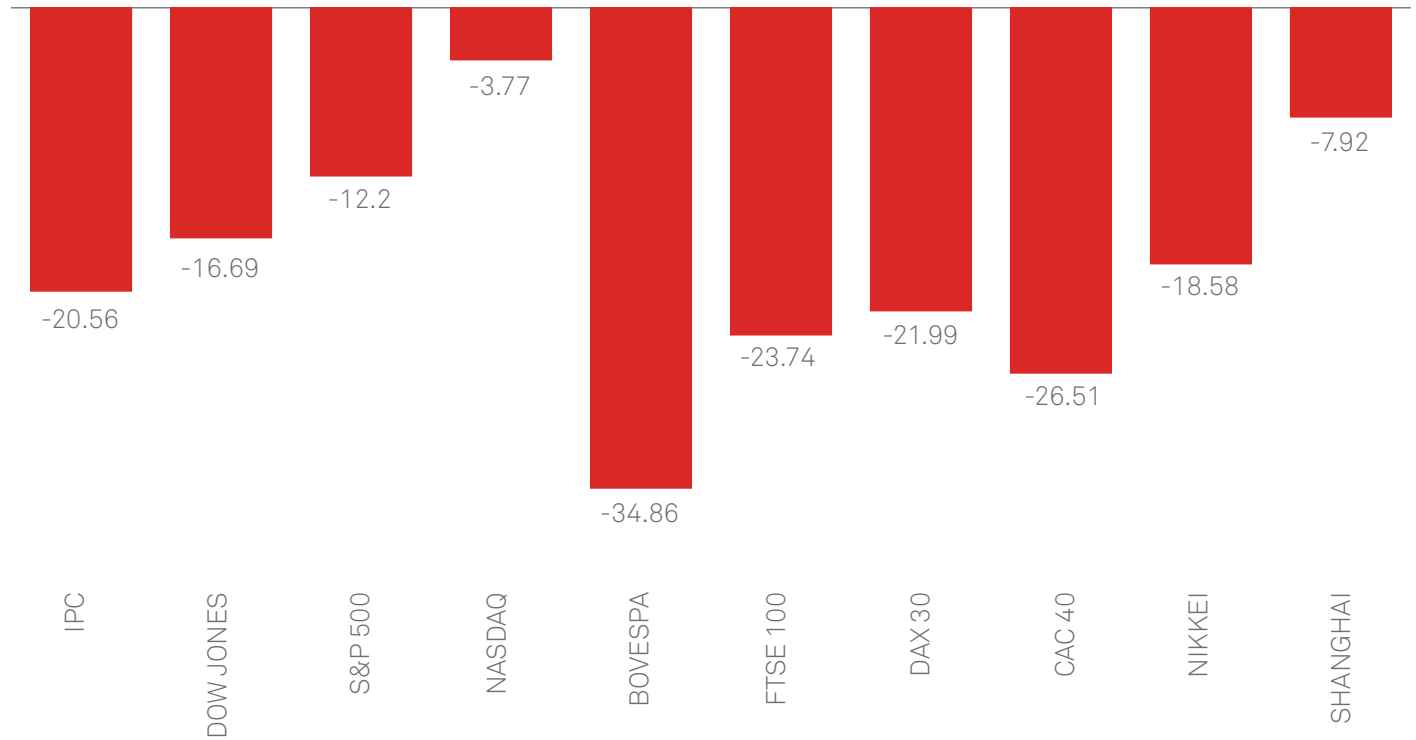
El volumen promedio operado en la semana para el principal indicador de la BMV fue de 191 millones de acciones diarias, siendo menor a la operación registrada en la misma semana del año previo por 123 millones de acciones, y por arriba del promedio de 12 meses de 171 millones de títulos negociados.

Durante la semana la empresa que más subió en la muestra del S&P/BMV IPC fue Q \* con un crecimiento de 35.81% llevando a la acción a terreno positivo registrando en lo que va del 2020 a 23.82%, mientras que la empresa que más bajo durante la semana fue ALFA A con una caída de -14.91% incrementando la pérdida que la empresa registra en lo que va del 2020 a -45.03%.

El Índice **FTSE BIVA** de la Bolsa Institucional de Valores (BIVA) se ubicó en los 708.17 puntos, una ligera caída semanal de -0.14%, mientras que la semana previa cayó -0.01%, llevando al índice a una pérdida de -20.80% en lo que va del 2020.

# BOLSAS INTERNACIONALES

## BOLSA MEXICANA DE VALORES VARIACIÓN 2020 (%)



## MATERIAS PRIMAS

Materias Primas	Denominación	4/24/20	4/10/20	Var
Brent	U\$/barril	21.78	31.82	-31.55%
WTI	U\$/barril	17.32	23.21	-25.38%
Cobre	u\$/libra	2.33	227.00	-98.97%
Oro	U\$/onza	1,755.95	1,752.80	0.18%
Plata	U\$/onza	15.53	16.05	-3.24%

# BONOS DEL TESORO Y EUROBONOS

## BONOS DEL TESORO

Fecha	T-Bills 3 meses	T-Bills 6 meses	T-Bonds 5 años	T-Bonds 10 años	T-Bonds 30 años
13-Apr	0.31	0.29	0.46	0.77	1.40
14-Apr	0.21	0.23	0.42	0.75	1.40
15-Apr	0.16	0.20	0.34	0.64	1.27
16-Apr	0.15	0.18	0.35	0.62	1.21
17-Apr	0.14	0.17	0.36	0.64	1.27
20-Apr	0.16	0.15	0.35	0.62	1.23
21-Apr	0.11	0.15	0.33	0.57	1.16
22-Apr	0.10	0.14	0.36	0.62	1.22
23-Apr	0.11	0.15	0.37	0.60	1.18
24-Apr	0.12	0.15	0.38	0.61	1.18

## EUROBONOS

País/ Bono 10 años	4/24/20	4/10/20	Var pts
Alemania	-0.48	-0.35	-0.14
Gran Bretaña	0.29	0.30	-0.01
Francia	0.01	0.10	-0.09
Italia	1.83	1.59	0.24
España	0.94	0.78	0.16
Holanda	-0.20	-0.08	-0.12
Portugal	1.06	0.87	0.19
Grecia	2.24	1.78	0.46
Suiza	-0.50	-0.30	-0.20

## BONOS DE ASIA

País/ Bono 10 años	4/24/20	4/10/20	Var pts
Japón	-0.04	0.00	-0.04
Australia	0.89	0.99	-0.10
Nueva Zelanda	0.98	1.00	-0.02
China	0.39	0.78	-0.39
Singapur	0.98	1.08	-0.10
Corea del Sur	1.53	1.46	0.08
India	6.16	6.49	-0.33



Documento elaborado por Bursamétrica para la Unión de Crédito para la Contaduría Pública. Bursamétrica no se hace responsable por la interpretación y el uso que se le pueda dar al contenido de este servicio, o a los resultados de las decisiones que deriven de la información aquí vertida. Aún y cuando se tiene un cuidado excesivo en la calidad y en la actualización de los datos estadísticos aquí presentados, y en la selección de las fuentes de información utilizadas y que se consideran como fidedignas, no asumimos responsabilidad alguna sobre dicha información.